

# VÝLETNÍK

Tato práce vznikla v rámci projektu „Místní akční plán rozvoje vzdělávání IV pro MČ Praha 5“, reg. číslo: CZ.02.02.XX/00/23\_017/0008363, realizovaného z Operačního programu Jan Amos Komenský, spolufinancovaného Evropskou unií.



Park Okrouhlík



Nerudova ulice



Lesopark Cibulka



Malostranský hřbitov



Jelení příkop



Park Sacré Cœur



Gutovka



Zookoutek Malá Chuchle



Vyšehrad



Divoká Šárka



Butky Park



Královská obora Stromovka



Prokopské údolí



Petřinské sady



Obora Hvězda



Ostrov Kampa



Rozhledna Doubravka



Hostivařský lesopark



Zámek Ctěnice



Branické skály



Letecké muzeum Kbely



Letiště Václava Havla



Letná



Vysočanské Mirákulum

MÍSTNÍ AKČNÍ PLÁN ROZVOJE VZDĚLÁVÁNÍ IV PRO MČ PRAHA 5



Spolufinancováno  
Evropskou unií



MINISTERSTVO ŠKOLSTVÍ,  
MLÁDEŽE A TĚLOVÝCHOVY



Toto dílo podléhá licenci Creative Commons  
Uvedte původ 4.0 Mezinárodní (CC BY 4.0), pro zobrazení licence navštivte  
<https://creativecommons.org/licenses/by/4.0/>



© 2025 Městská část Praha 5  
© Kolektiv autorů realizačního týmu projektu Místní akční plán rozvoje  
vzdělávání IV pro MČ Praha 5

## Milá čtenářko, milý čtenáři,

dostává se Ti do rukou „výletník“. Malý sešit s velkou myšlenkou vznikl díky spolupráci škol Prahy 5 v rámci projektu MAP IV. Naším společným cílem bylo vytvořit praktickou, přehlednou a přátelskou pomůcku pro rodiny, které hledají inspiraci, kam vyrazit s dětmi, aniž by to zatížilo rodinný rozpočet.

Myslíme na rodiče, kteří často nevědí, kam jít, co dělat, nebo nemají možnost financovat drahé výlety a aktivity. Proto jsme vybrali místa, která jsou buď zcela zdarma, nebo jen s minimálními náklady – a přitom nabízejí prostor k pohybu, objevování i učení.

















Každý výlet má navíc vzdělávací přesah, aby pomohl propojit zážitky z volného času s tím, co děti zažívají ve škole: přírodu, historii, techniku, umění i zajímavosti z okolního světa.









Tento materiál může sloužit také jako průvodce pro nově příchozí rodiny, které se teprve seznamují s Prahou a jejím okolím. Věříme, že jim pomůže rychleji se zorientovat, poznat krásná místa a najít si oblíbené lokality, kam se budou rádi vracet.

Celý dokument vznikl s myšlenkou pomoci rodinám, posílit komunitu a ukázat, že společný čas nemusí být drahý, ale je skvělou investicí.

Stačí jen vyrazit ven – a objevovat svět krok za krokem.

# Obsah

	Zookoutek Malá Chuchle: Setkání s lesními obyvateli	6
	Královská obora Stromovka: Tipy pro zábavu a pohodu	8
	Výlet do Prokopského údolí: Zookoutek, dětské hřiště a Prokopské jezírko	10
	Obora Hvězda: Procházka historií a přírodou	12
	Lesopark Cibulka: Výprava plná tajemství, přírody a historie	14
	Gutovka: Dobrodružství, sport a relaxace pro každého	16
	Butky Park: Hřiště, sport a pohoda na jednom místě	18
	Domovní znamení: Obrázková ulice	20
	Jelení příkop: Procházka pod Pražským hradem	22
	Ostrov Kampa: Tipy pro zábavu a pohodu	24
	Výlet do parku Sacré Cœur: Zábava a odpočinek v srdci Smíchova	26
	Rodinné dobrodružství v parku Okrouhlík na Smíchově	28
	Vyšehrad: Procházka historií a přírodou	30
	Divoká Šárka: Přírodní krása a historie na dosah	32
	Petřínské sady: Procházka přírodou a historií v srdci Prahy	34
	Hostivařský lesopark: Přírodní oáza pro celou rodinu	36

	Malostranský hřbitov: Tichý park plný příběhů a tajemství	38
	Zámek a zámecký areál Ctěnice: Romantika na kraji Prahy	40
	Výlet na Letnou: Zábava, výhledy a příroda uprostřed města	42
	Vyhlídky na letiště Václava Havla: Letadla zblízka!	44
	Vysočanské Mirákulum: Zábava, příroda a pohoda v srdci Prahy 9	46
	Rozhledna Doubravka: Vyhlička nad Černým Mostem	48
	Branické skály (Dobeška) – Vyhlička, skalní příroda a zkamenělé poklady	50
	Letecké muzeum Kbely: Ponořte se do světa letadel	52



# Zookoutek Malá Chuchle: Setkání s lesními obyvateli

V srdci **Chuchelského háje** se nachází **Zookoutek Malá Chuchle**, malá lesní zoo, která nabízí jedinečnou příležitost poznat zvířata českých lesů zblízka. Od roku 1998 zde Lesy hl. m. Prahy pečují o více než 30 druhů živočichů, kteří se kvůli zdravotním nebo jiným hendikepům nemohou vrátit do volné přírody.



## Kdo tu bydlí?

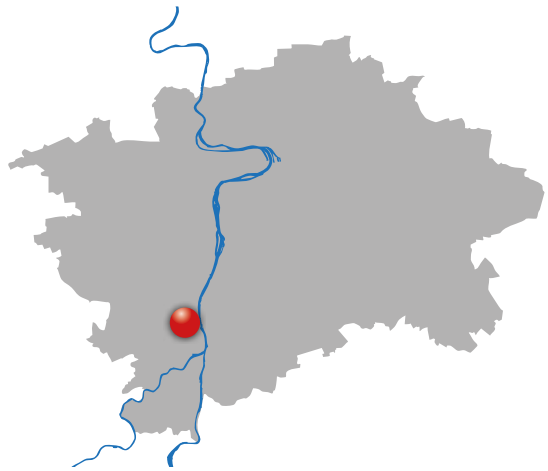
- Jelen evropský, daňci, mufloni, divoká prasata, lišky, rys ostrovid, psík mývalovitý, nutrie, norek americký, sovy, krkavci, káňata a další ptáci
- Zvířata jsou umístěna ve výbězích a voliérách, které umožňují návštěvníkům pozorovat je z bezprostřední blízkosti.



## Komentované prohlídky a krmení

- Zookoutek nabízí **komentované prohlídky**, během nichž se návštěvníci mohou zapojit do **krmení vybraných druhů zvířat** pod odborným dohledem.
- Program je vhodný pro všechny věkové kategorie a je doplněn o pracovní listy a poznávačky kožešin, paroží a per. Délka programu je přibližně 3 hodiny, cena 100 Kč na osobu.





### Co můžete přinést?

Návštěvníci mohou přinést **tvrdé pečivo, jablka, mrkve nebo kaštany** a nechat je na označeném místě. Přímé krmení zvířat mimo komentované prohlídky je zakázáno.

---



### Jak se tam dostat?

**Autobusem:** Ze **Smíchovského nádraží** autobusy do zastávky **Malá Chuchle**. Odtud se napojíte na **naučnou stezku Chuchelský háj** až k zookoutku.

**Na kole:** Po **cyklostezce A112**, která propojuje **Velkou Chuchli** a sídliště **Barrandov** a vede chuchelským lesem až k zookoutku.



### Otevírací doba a vstupné

**Otevřeno:** Celoročně, denně.

**Vstupné:** Zdarma.



### Občerstvení

V areálu zookoutku se nachází **Občerstvení U Standy** s venkovním posezením, kde si můžete odpočinout a občerstvit se.

**Více informací na:**

[lhmp.cz/zachranna-stanice/lesni-zookoutky/zookoutek-mala-chuchle/](http://lhmp.cz/zachranna-stanice/lesni-zookoutky/zookoutek-mala-chuchle/)



## Královská obora Stromovka: Tipy pro zábavu a pohodu

**Královská obora Stromovka**, založená ve 13. století za vlády Přemysla Otakara II., původně sloužila jako lovecká obora a později byla v 19. století přeměněna na veřejný romantický park. Dnes je Stromovka jedním z největších pražských parků, který nabízí rybníčky, dětská hřiště, grilovací místa i klidné kouty pro relaxaci.



### Pozorování zvířat

Co můžete vidět? Stromovka je domovem mnoha druhů ptáků (např. volavky) a čiperných veverek.

**Tip:** Najděte klidné místo, posaďte se a sledujte přírodu v její plné kráse.



### Procházky a relaxace

Projděte se alejemi, posaďte se pod stromy nebo u vody.

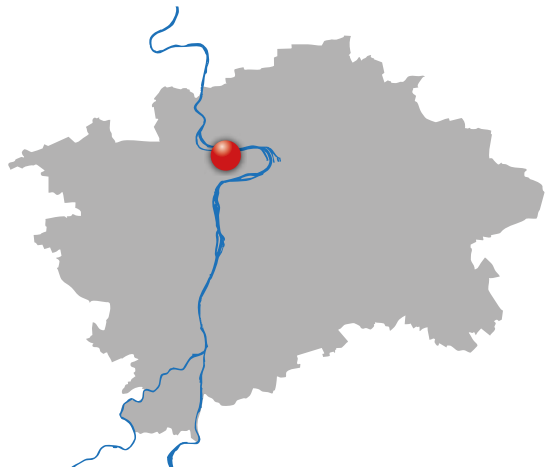
**Zajímavost:** Na jednom z rybníčků je vor, kterým se můžete přeplavit na ostrůvek – Pozor však na možné ztroskotání, ale dobrodružství zaručeno!



### Sportovní zábava

Přibalte si míč nebo švihadlo a zapojte děti do pohybu.





### Věděli jste že...

... nejčastějším školním úrazem je poranění prstu při chytání míče – trénink dělá mistra!



### Piknik pro celou rodinu

Připravte doma svačinu v praktických obalech, které si odnesete zpět.

**Tip:** Udělejte z přípravy pikniku zábavu – zapojte děti do krájení a aranžování.

**Bonus:** Piknik v parku šetří peníze i planetu!



### Sociální interakce

Dětská hřiště ve Stromovce jsou skvělým místem pro navázání nových přátelství. Naučme děti respektovat ostatní – třeba ve frontě na lanovku.



### Ekologie je cool!

**Nezapomeňte:** Všechny odpadky odnese s sebou. Pomáhejme Stromovce zůstat krásná a čistá.



### Přijďte objevit kouzlo Stromovky!

Zábava, příroda a rodinná pohoda na jednom místě.



# Výlet do Prokopského údolí: Zookoutek, dětské hřiště a Prokopské jezírko

**Prokopské údolí**, přírodní rezervace v **Praze 5**, nabízí ideální prostředí pro rodinný výlet plný zábavy a poznání. Tento výlet kombinuje návštěvu zookoutku, dětského hřiště a malebného Prokopského jezírka.



## Zookoutek Prokopské údolí

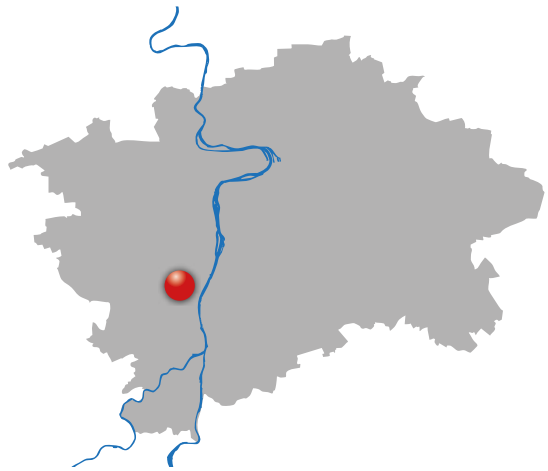
Na začátku výletu navštívíme zookoutek, kde můžete pozorovat různé druhy zvířat, jako jsou daňci, mufloni, srnci, divoká prasata, lišky, kozy, ovce, sovy, krkavci a káňata. Výběhy umožňují návštěvníkům pozorovat zvířata jen na pár kroků.



## Dětské hřiště u Klukovického koupaliště

Pokračujeme k dětskému hřišti, které se nachází na místě bývalého Klukovického koupaliště. Hřiště nabízí pískoviště, prolézačky, skluzavky a houpačky. V pravé části prostoru je veřejné ohniště, kde si můžete opéci buřty.





## Prokopské jezírko

Na závěr výletu navštívíme Prokopské jezírko, které vzniklo v roce 1905 zatopením vytěženého lomu. Jezírko je přibližně 106 metrů dlouhé, 26 metrů široké a přibližně 10 metrů hluboké. Vody jezírka jsou domovem ryb a navštěvuje ho četné vodní ptactvo, jako jsou kachny divoké, lysky černé a potápky malé.

### Věděli jste, že...

... jezírko si zahrálo ve filmu *Pelíšky*?

Celková délka trasy je přibližně 3 km a je vhodná pro pěší i cyklisty.



## Jak se tam dostat?

**MHD:** Z centra Prahy se do Prokopského údolí dostanete autobusem č. 120 do zastávky Nádraží Hlubočepy.

**Vlakem:** Vlakem do stanice Praha-Hlubočepy  
Tento výlet nabízí kombinaci poznání, zábavy a odpočinku v přírodě. Je ideální pro rodiny s dětmi i školní výlety.



## Otevírací doba a vstupné

**Zookoutek:** Celoročně volně přístupný, vstup zdarma

**Dětské hřiště:** Volně přístupné

**Prokopské jezírko:** Volně přístupné

Foto: <https://www.praha-priroda.cz/obrazek/52777c075a5de/img-20240410-wa0001.jpg>



# Obora Hvězda: Procházka historií a přírodou

Na západním okraji Prahy se rozprostírá Obora Hvězda, přírodní park s bohatou historií a rozmanitou přírodou. Dominantou obory je **Letohrádek Hvězda**, renesanční stavba ve tvaru šesticípé hvězdy, postavená v 16. století.



## Naučná stezka

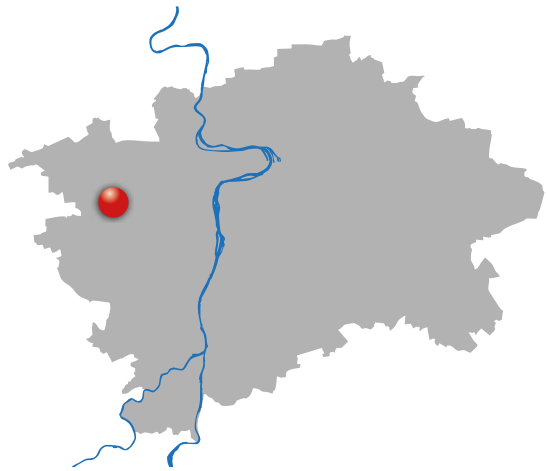
- Oborou prochází naučná stezka o délce přibližně 4 kilometry s 14 zastávkami, které informují o historii, přírodě a geologii oblasti.
- Stezka není značená, ale u každé zastávky najdete plánek s vyznačením jednotlivých bodů.



## Botanické pozorování

- Obora je domovem různých druhů stromů, včetně dubu zimního, buku lesního, jasanu ztepilého a olše lepkavé. Některé z těchto stromů jsou vyhlášeny jako památné.





### Ornitologická pozorování

- Obora Hvězda je významnou lokalitou pro pozorování ptáků.
- Můžete zde zahlédnout například pěnkavu obecnou, drozda zpěvného, kosa černého, strakapouda velkého, sýkorky a žluny.



### Kreativní aktivity

- Sbírejte přírodniny a vytvořte si vlastního skřítku Hvězdníčka.  
**TIP:** Pomocí aplikací jako Google Lens nebo PlantNet můžete určovat rostliny a stromy, které cestou potkáte. Jaké nejzajímavější jméno najdete?



### Jak se tam dostat?

Z centra Prahy se do obory dostanete **autobusem č. 191** ze zastávky Anděl do zastávky Vypich.

*Obora Hvězda nabízí ideální kombinaci přírody, historie a vzdělávání pro celou rodinu. Nezapomeňte si s sebou vzít pohodlnou obuv, dalekohled a dobrou náladu!*

**Více informací na:**

[www.praha-priroda.cz/lesy/obora-hvezda/](http://www.praha-priroda.cz/lesy/obora-hvezda/)

Foto: <https://www.praha-priroda.cz/obrazek/519e0c0572686/hvezda-letohradek.jpg>



# Lesopark Cibulka: Výprava plná tajemství, přírody a historie

**Lesopark Cibulka** na **Praze 5 – Košířích** je ideální místo pro rodinný výlet s dobrodružnou atmosférou. Romantická zákoutí, sochy, jezírka a historické stavby vytvářejí kouzelný svět přímo za hranicí města. Areál vznikl na místě původní usedlosti rodu Cibulovských, později přetvořený do anglického parku díky Leopoldovi Linhartu Thun-Hohensteinovi.



## Nejstarší rozhledna v Praze

- Vyšlápněte si schody a spočítejte je! Rozhledna je dominantou areálu a nabízí krásné výhledy na Prahu.

**Tip:** Pod rozhlednou najdete *Dantovo peklo* – odvážíte se nakouknout dovnitř?



## Hledání soch a tajemných míst

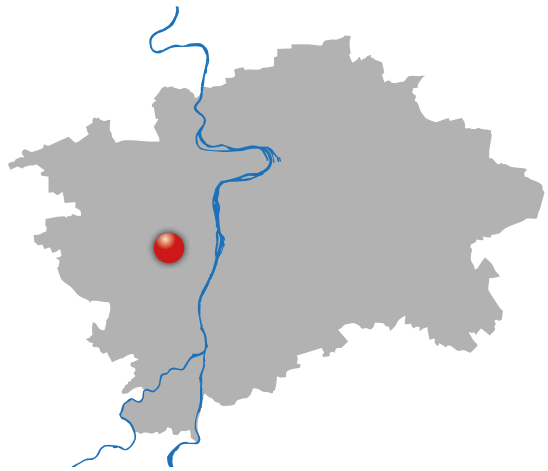
- Objevte sochu Diany u jezírka, poustevnu i exotický čínský pavilon.
- Pro děti můžete připravit hledací hru – kolik staveb a soch objeví?



## Přírodní hřiště a hry v lese

- Dřevěné hřiště nabízí zábavu na celé odpoledne.
- **Skřítkův svět:** Stavění domečků a hrází z přírodnin na potůčku potěší každé dítě.





### Zastávka v Hájovně

- **Komunitní centrum Hájovna** slouží jako infocentrum – vyzvedněte si mapku a úkolovou hru pro děti.
- Více informací [www.spolekhajovna.cz](http://www.spolekhajovna.cz)



### Volně a bez stresu

- V lesoparku najdete jen klid, vůni lesa a příběhy, které čekají na objevení.
- Vyrazte na výlet plný fantazie, poznání i pohybu v přírodě – jen kousek od centra města.



### Jak se tam dostat?

- **Vlakem:** Ze **Smíchovského nádraží** po trase zvané **Pražský Semmering**. Vystupte na zastávce **Cibulka** – výhledy cestou stojí za to!
- **Autobusem:** Bus 167 z Anděla na Kavalírku, přestup na 123 směr U Lesíka.
- **Pěšky:** Procházka z Kavalírky je také příjemná možnost.



# Gutovka: Dobrodružství, sport a relaxace pro každého

**Sportovní areál Gutovka** v Praze 10 – Strašnicích nabízí široké spektrum aktivit pro všechny generace. Tento moderní venkovní areál o rozloze 4,5 hektaru spojuje adrenalin, sport i odpočinek, a to v krásném přírodním prostředí.



## Lezecká výzva pro odvážné

- Co zažijete? Největší venkovní horolezecká stěna v Praze je skvělá pro začátečníky i zkušené lezce.

**Tip:** *Překonejte strach a užijte si adrenalin i pocit vítězství!*



## Triky a rychlost ve skateparku

- Špičkový skatepark pro fanoušky BMX, skateboardů a koloběžek.

**Věděli jste?**

*Jízda na skateboardu zlepšuje rovnováhu, sílu a vytrvalost.*

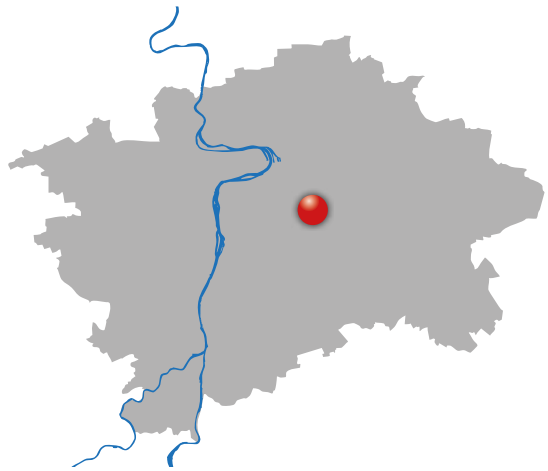


## Vodní svět pro malé i velké

- Osvěžení v letních měsících a interaktivní vodní prvky pro děti.

**Tip:** *Vyzkoušejte vodní tunely, trysky a mlýny – skvělá zábava i vzdělávání v jednom!*





 **Minigolf – přesnost a strategie**

 **Plážový volejbal – sport s atmosférou moře**

 **Hřiště a inline dráha pro aktivní děti**

---

 **Jak se tam dostat?**

- **Metro:** Jeďte na Můstek, přestupte na linku A směr Depo Hostivař a vystupte na Strašnické. Odtud je to jen 3 minuty chůze ulicí Gutova.
- **Tramvají:** Z Anděla č. 7 směr Ústřední dílny DP, výstup Strašnické + 3 minuty pěšky.
- **Autem:** Parkování je možné v okolních ulicích (např. V Olšínách).

**Zažijte dobrodružství v Gutovce!**

Sport, relaxace i zábava – vše na jednom místě v srdci Prahy.

**Více informací na:**

<https://gutovka.cz>

Foto: [https://www.skvelecesko.cz/upload/1683956878\\_645f248edfa35\\_full.jpg](https://www.skvelecesko.cz/upload/1683956878_645f248edfa35_full.jpg)



## Butky Park: Hřiště, sport a pohoda na jednom místě

V těsné blízkosti stanice metra B **Nové Butovice** najdete moderní park, který překvapí každého návštěvníka – od malých dobrodruhů po sportovní nadšence.

Dominantou Butky Parku je **velké tematické hřiště s ptačími prvky**, které zabaví děti všech věkových kategorií. Kromě toho zde na vás čeká řada dalších aktivit i možností relaxace.



### Sportovní zábava pro každého

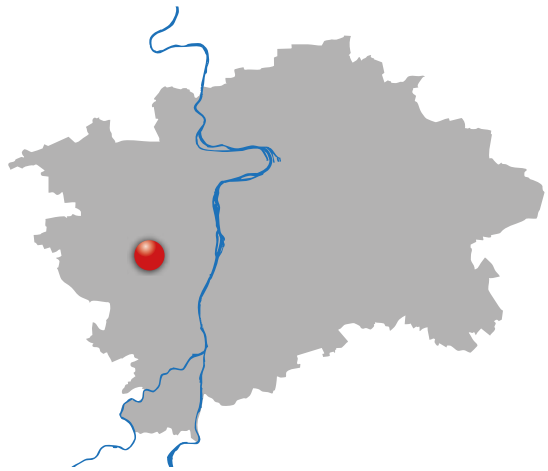
- Multifunkční hřiště – basketbal, fotbal, nebo si jen tak zaběhejte.
- Inline dráha pro malé i velké bruslaře.
- **Velké trampolíny** – výzva pro každého skokana!
- Pétanque pro klidné odpoledne (koule si lze i půjčit).



### Osvěžení a relax

- V horkých dnech se schovejte do **mlhoviště** – vodní mlha děti nadchne.
- Rozložte deku na trávniku a dejte si **piknik ve stínu stromů**.
- Pro milovníky grilování jsou zde **grilovací zóny** – vše potřebné najdete na místě.





### Kultura, oslavy i zábava

V parku se pravidelně konají **kulturní a komunitní akce**.  
Park je ideálním místem pro **dětské narozeninové oslavy** – spousta prostoru a aktivit.



### Občerstvení

K dispozici jsou **stánky s občerstvením**, případně si přineste vlastní dobroty.



---

### Jak se tam dostat?

Metrem linky B na **Nové Butovice** – odtud už jen pár kroků pěšky.



### Otevírací doba a vstupné

**Otevřeno denně od 9:00 do 21:00** – přijďte kdykoli!

*Přibalte deku, míč nebo koloběžku a vyrazte na dobrodružství do Butky Parku! Čeká vás aktivní den plný radosti, smíchu a pohody na čerstvém vzduchu.*

**Více informací na:**

[www.galerie-butovice.cz/butky-park](http://www.galerie-butovice.cz/butky-park)



# Domovní znamení: Obrázková ulice

V dobách, kdy ještě neexistovala čísla popisná tak jako nyní, rozlišovali se domy podle znamení – obrázku či předmětu umístěném nad vstupem. Toto znamení odkazovalo nejčastěji na živnost svého majitele. U některých znamení jejich přesný význam neznáme, a tak nám nezbyvá, než si trochu vymýšlet...



## Domovní znamení zvířecí

- Dům U Bílé labutě – Nerudova 232/49
- Dům U Červeného lva – Nerudova 236/41



## Domovní znamení plná lásky

- Dům U Tří červených srdcí – Úvoz 165/14



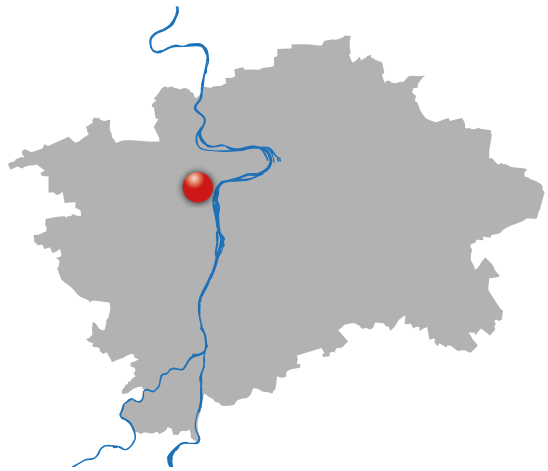
## Domovní znamení řemeslná

- Dům U Tří sekyrek – Úvoz 169/6
- Dům U Zlatého klíče – Nerudova 243/27
- Dům U Tří housliček – Nerudova č. 210/12

### Věděli jste?

*V domě U Zlatého klíče žil nejspíše klíčník, který měl na starosti odmykání a zamykání brány, kterou se vstupovalo na Malou Stranu?*





### Svačinka na schodech

Nechcete-li utrácet za drahé restaurace, zabalte si něco k snědku a snězte si to na schodech, které najdete hned vedle hotelu U hvězdy. Je to příjemné místo odpočinku před dalším sestupem, nebo výstupem. Směr cesty totiž můžete také otočit a jít z Malostranského náměstí směrem nahoru. Ale komu by se chtělo?



### Tipy na úkoly pro děti

Je to jednoduché. Přibalte s sebou malý blok a tužku či pastelky. Úkolem je najít co nejvíce domovních znamení. Můžete si vždy nakreslit domeček a nad vstup přikreslit znamení, které uvidíte. Najdete jich alespoň 18? Pozor! Ne všechno, co uvidíš, je znamení!



### Jak se tam dostat?

Z Anděla jedte tramvají číslo 12 nebo 20, vystupte na zastávce Malostranská, tam přestupte na tramvaj č. 22 nebo 23, která Vás vyveze k zastávce Pohořelec. Dejte se směrem dolů přes náměstíčko, které má stejný název Pohořelec a držte se vpravo. Vstoupíte tak přímo do ulice Úvoz. Pak už jen stále dolů, ale hlavu zdviženou, neboť tam všude už na domovní znamení narazíte.



## Jelení příkop: Procházka pod Pražským hradem

Víte, proč se **Jelenímu příkopu** říká právě „jelení“? Za vlády císaře Rudolfa II. zde byla opravdu chována vysoká lovná zvěř. Kuriózní byla návštěva císaře Karla VI. (otce Marie Terezie) a jeho „lov“ přímo z oken Španělského sálu. Za 1. republiky vystřídali jeleny medvědi. Ti tu žili až do 50. let 20. století.



### Jelení příkop: místo spojující přírodu a historii

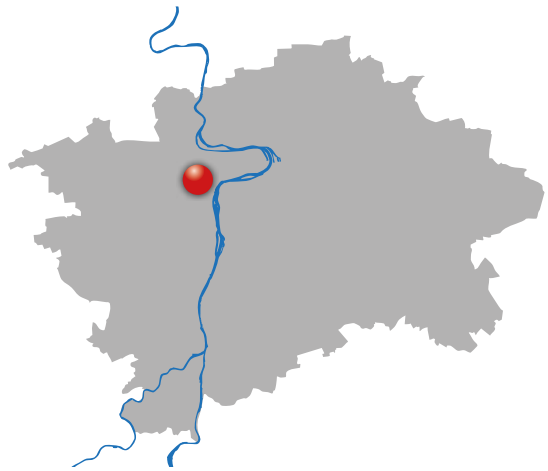
Projdete-li vstupní branou do Jeleního příkopu, začnete scházet po malých schůdkách a už v tu chvíli kolem sebe neuvídíte nic jiného, než zeleň. Říkáte si, jak se to uprostřed nejrušnějšího místa v celé Praze, tedy Pražského hradu, může vůbec stát. Ačkoliv na Jelení příkop ukazují směrovky, ne každý do něj vstoupí. Vyhnul by se tak totiž mnoha turisticky zajímavým místům. Proto zde žádné davy lidí nehledejte.



### Socha „Ponocného“ či domek medvědáře

Socha Ponocného, dílo Franty Úprky je dar studentů hořické Kamenické školy k 75. narozeninám T. G. Masaryka.





### Věděli jste, že:

*V Jelením příkopu najdete tunel – architektonický skvost Jiřího Pleskota, který propojuje celý Jelení příkop tak, že projdete až ke stanici metra Malostranská. Jeho jednoduchý, elegantní design byl oceněn jako nejkrásnější cihelná stavba Evropy.*

---



### Jak se tam dostat?

Tramvaj č. 9 vyměňte na zastávce **Újezd** za tramvaj č. 22 a vystupte na zastávce **Brusnice**. Vraťte se kousek podél tramvajových kolejí na a křižovatce odbočte vpravo. Dál už Vás povedou směrovky.

### Do Jeleního příkopu je prima se propadnout!

*Jako správný pražský chodec, který se nechce prodírat davy turistů, projděte nenápadným vchodem do krásného zeleného prostoru, který rád uvítá pro celou rodinu, včetně dětí.*



## Ostrov Kampa: Tipy pro zábavu a pohodu

**Kampa** je ostrov na řece Vltavě, kterým protéká slepé rameno řeky, zvané **Čertovka**. Kdysi zde stával také mlýn, jehož velké mlýnské kolo je zde dodnes a z Karlova mostu zahlédnete i vodníka.



### Kultura na Kampě

Projdete-li Kampou směrem ke Karlovu mostu, objevíte nejen muzeum Sovovy mlýny, ale také občasná expozice přímo v exteriéru. Budova Sovových mlýnů je každopádně velmi architektonicky zajímavá. Svě jméno získala po svém majiteli Václavu Sovovi z Liboslavě v době po husitských válkách. Dnes je zde muzeum moderního umění. Nakoukněte.

**Víte, že:**

*V domě, v tzv. Rybářském domečku, se točil film **Jak utopit doktora Mráčka**?*



### Miminka na Kampě

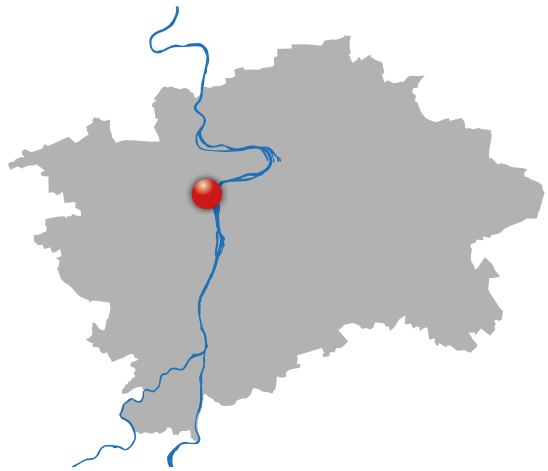
Procházejte se Kampou a narazíte na miminka. Jsou to sochy tří bronzových miminek umělce Davida Černého.



### Piknik pro celou rodinu

Kampa přímo vybízí k pikniku. Můžete si vybrat kterýkoliv strom, který Vám zajistí stín, rozložit deku a dát si nějaké doma připravené dobroty.





### **Sociální interakce**

Kampa ale také nabízí zábavu pro děti. Dětské hřiště je příjemně ukryto za jednou z okolních zdí. Blízko jsou výhodně umístěny také veřejné toalety. A to se hodí!

Veršomatem si můžete vytočit svou báseň a začíst se do čínské lyriky nebo japonského haiku.

#### **Věděli jste, že:**

*Rozdíl mezi Veršomatem a Poeziomatem je ten, že Veršomat se točí, Poeziomat se mačká, Veršomat se čte, Poeziomat se poslouchá. Veršomat je na Kampě a Poeziomat na Míráku.*



### **Ekologie je cool!**

Kampa je krásný zelený prostor, který je místem nejrůznější setkání a koncertů. Tak ať nám takový zůstane co nejdéle. Odpadky zkrátka s sebou!

### **Přijďte objevit kouzlo Kampy!**

*Na Kampě můžete strávit mnoho hodin. Věřte, že si Kampu užijete, ať už jste velcí nebo malí.*



# Výlet do parku Sacré Cœur: Zábava a odpočinek v srdci Smíchova

**Park Sacré Cœur** je klidná oáza zeleně, která se nachází na kopci nad obchodním **centrem Nový Smíchov**. Je ideálním místem pro rodinný výlet, kde si děti užijí zábavu na hřišti a dospělí si mohou odpočinout s výhledem na město.



## Dětské hřiště

Hřiště v parku Sacré Cœur nabízí atrakce pro děti všech věkových kategorií:

**Pro nejmenší:** pískoviště, skluzavky, houpadla

**Pro starší děti:** lanová dráha, lezecké prvky, tobogán

**Pro dospělé:** venkovní fitness prvky

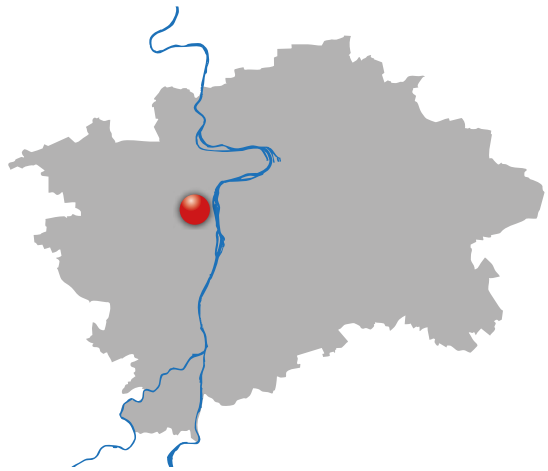
**Hřiště Prah** - Hřiště je částečně oplocené a zasazené do přírodního terénu s množstvím vzrostlých stromů, které poskytují příjemný stín.



## Relaxace v parku

Park byl založen v roce 1872 na místě bývalé vinice a nabízí upravené louky ideální pro piknik nebo odpočinek. Z parku se naskýtá krásný výhled na Smíchov a část Prahy na pravém břehu Vltavy.





### Stanice přírodovědců DDM hl. m. Prahy

V těsné blízkosti parku se nachází Stanice přírodovědců, kde můžete navštívit minizoo s různými zvířaty, jako jsou klokaní, papoušci nebo poníci. Stanice nabízí také terária a skleníky s exotickými rostlinami.



### Jak se tam dostat?

**MHD:** stanice metra B – Anděl, poté pěšky přes lávku z obchodního centra Nový Smíchov

**Autobus:** zastávka Holečkova

**Parkování:** v okolních ulicích nebo v garážích OC Nový Smíchov  
Tento výlet je ideální pro rodiny s dětmi, které hledají kombinaci zábavy, poznání a odpočinku v příjemném prostředí parku Sacré Cœur.



### Otevírací doba a vstupné

Park je otevřen celoročně, vstup zdarma a volně přístupné

**Stanice přírodovědců:** otevírací doba a vstupné se liší podle expozic



# Rodinné dobrodružství v parku Okrouhlík na Smíchově

Hledáte místo, kde si užijí děti i dospělí? Vydejte se do parku **Okrouhlík** na Praze 5, který vás překvapí svou rozmanitostí a zábavou pro všechny věkové kategorie. Na své si tu přijdou malí průzkumníci, sportovci i ti, co touží po odpočinku na čerstvém vzduchu.

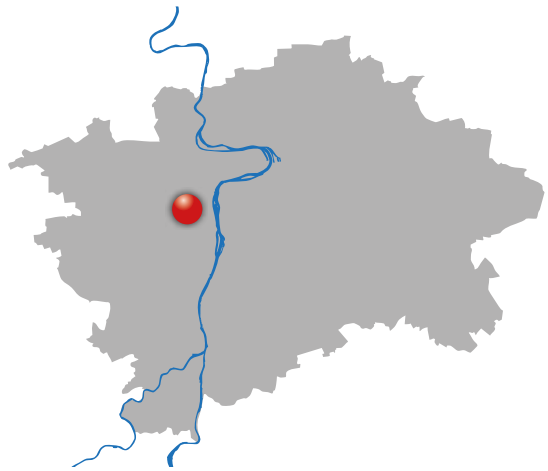


## Hřiště plné dobrodružství

Okrouhlík nabízí rozsáhlé dětské hřiště vybavené atrakcemi pro malé i velké:

- Pískoviště pro nejmenší, houpačky (včetně pružinových a vahadlových)
  - Lanovka pro odvážné, dlouhá skluzavka, lezecké stěny, kolotoče
  - Herní domečky, prolézačky a letní sprcha se slunečníkem
- Hřiště je oplocené, s travnatými i písčitými plochami, lavičkami a zázemím včetně toalet. Ideální místo pro celodenní hrátky!





## Pro sportovce všech generací

Součástí areálu je sportovní zóna:

- Basketbalové hřiště
- Fotbalové hřiště
- Venkovní posilovna pro dospělé

*Vezměte si s sebou míč, sportovní vybavení a užijte si aktivní odpoledne.*



## Klidné kouty pro relax

Okrouhlík je nejen pro hru a sport, ale i pro chvíle klidu a odpočinku. Rozložte si deku na travnaté ploše, dejte si piknik a užívejte si zeleně. Okolní stromy poskytují příjemný stín a vytvářejí útulnou atmosféru.



## Jak se tam dostat?

- **MHD:** Tramvají na zastávku **Nad Klamovkou**, odtud krátká procházka do parku.
- **Autem:** Parkování možné v ulici **Pod Lipkami**, přímo nad hřištěm.



## Otevírací doba a vstupné

**Otevřeno:** květen–září 8:00–20:00, zbytek roku dle denního světla

**Vstup:** zdarma

Foto: <http://www.hristepraha.cz/images/img/c7c29350e09e82f8f0d250f2b31f0e7do.jpg>



# Vyšehrad: Procházka historií a přírodou

Vyšehrad se nachází na skále nad Vltavou a je opředen legendami o kněžně Libuši a jejím proctví o slávě Prahy. Areál nabízí nejen historické památky, ale i krásné výhledy a klidné prostředí pro odpočinek.



## Dětské hřiště „Ze starých pověstí českých“

V Malé zahradě, poblíž rotundy sv. Martina, se nachází tematické dřevěné hřiště inspirované starými českými pověstmi. Děti zde mohou objevovat příběhy Bivoje, Šemíka a dalších legendárních postav. Hřiště je vhodné pro děti všech věkových kategorií.

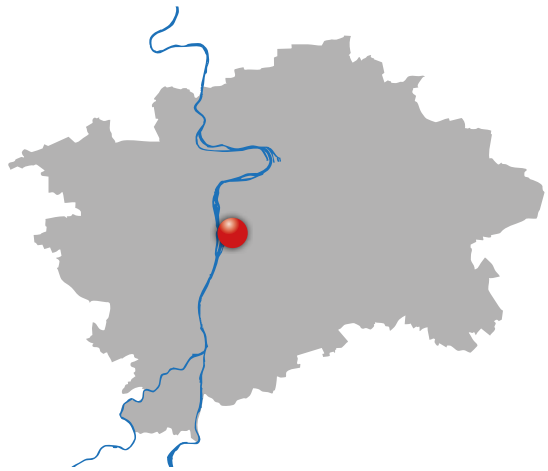


## Historické památky

Při procházce Vyšehradem můžete navštívit:

- Rotundu sv. Martina
- Baziliku sv. Petra a Pavla
- Vyšehradský hřbitov se Slávinem, kde jsou pohřbeni významní čeští umělci a osobnosti
- Táborskou a Leopoldovu bránu





## Park a výhledy

Vyšehradský park nabízí upravené cesty, lavičky a rozlehlé travnaté plochy ideální pro pikniky. Z hradeb se naskýtají nádherné výhledy na Prahu, Vltavu a okolní čtvrti.



## Jak se tam dostat?

**MHD:** stanice metra C – Vyšehrad, poté pěšky přes Táborskou bránu

**Tramvaj:** zastávka Albertov, poté pěšky přes Cihelnou bránu

**Parkování:** omezené v okolních ulicích

Vyšehrad je ideálním místem pro spojení poznávání historie, zábavy pro děti a odpočinku v přírodě. Díky bezplatnému vstupu je dostupný pro všechny návštěvníky.



## Otevírací doba a vstupné

**Areál Vyšehradu:** otevřen celoročně, vstup zdarma

**Dětské hřiště:** volně přístupné

**Historické objekty:** otevírací doba a vstupné se liší podle objektu

Prohlídky některých objektů mohou být zpoplatněny.

Více informací naleznete na oficiálních stránkách Vyšehradu.



# Divoká Šárka: Přírodní krása a historie na dosah

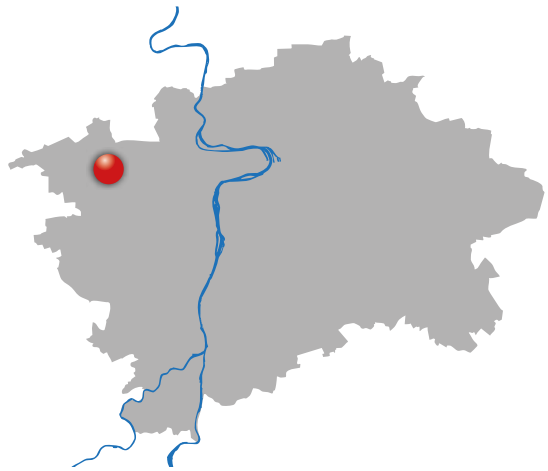
**Divoká Šárka** je přírodní rezervace na severozápadním okraji Prahy, která nabízí kombinaci přírodních krás, historických památek a možností pro aktivní odpočinek. Divoká Šárka se rozkládá na ploše přibližně 25 hektarů a je charakteristická hlubokým údolím Šareckého potoka, skalními útvary a stepními loukami. Je ideálním místem pro rodinný výlet, procházku nebo sportovní aktivity.



## Historie a legendy

Oblast je spojena s legendou o Šárce a Ctiradovi z Dívčí války. Podle pověsti se Šárka vrhla ze skály zvané Dívčí skok. Archeologické nálezy dokládají osídlení oblasti již od paleolitu. Ve středověku zde stálo slovanské hradiště, jehož pozůstatky jsou dodnes patrné.





### Dětská hřiště a zábava

V oblasti Divoké Šárky se nachází několik dětských hřišť, například:

- **Hřiště U Pohádky:** houpačky, klouzačky, lanovka a další herní prvky.
- **Hřiště Pod hájovnou:** houpačky, mašinka, autíčka a altán.
- **Hřiště Červený vrch:** lanovka, hrací věž s klouzačkou a lezeckými prvky.

Tato hřiště jsou volně přístupná a vhodná pro děti různých věkových kategorií.



### Koupání, sport i turistika

V údolí Divoké Šárky se nachází koupaliště s dvěma bazény, dětským brouzdalištěm a sportovními kurty. Bazény jsou napájeny Šáreckým potokem a nabízejí osvěžení v horkých letních dnech. V okolí je také možnost horolezectví na skalních stěnách. Vede zde i několik turistických tras. Jednou z tras je i výstup na Kozákovu skálu.



### Jak se tam dostat?

- **MHD:** Tramvají č. 20 nebo 26 do zastávky Divoká Šárka, poté pěšky do rezervace.
- **Autem:** Parkování možné u vodní nádrže Džbán nebo v okolních ulicích.



# Petřínské sady: Procházka přírodou a historií v srdci Prahy

Petřínské sady se rozkládají na svazích Petřína a zahrnují několik zahrad, jako jsou Seminářská zahrada, Zahrada Nebozízek či Růžový sad. Park je protkán pěšinami, lavičkami a nabízí nádherné výhledy na Prahu.



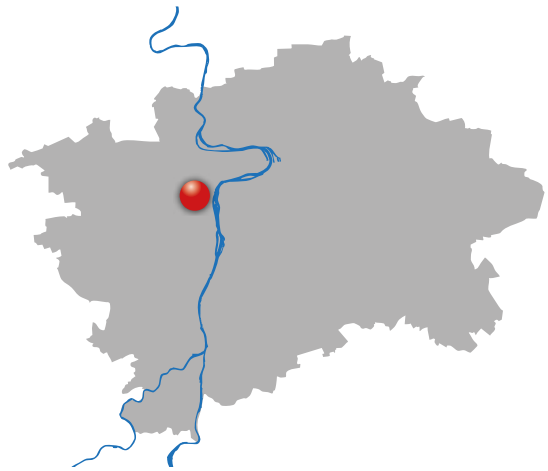
## Dětská hřiště

V Petřínských sadech se nachází několik dětských hřišť, která jsou vhodná pro děti různých věkových kategorií:

- **Hřiště u Petřínské rozhledny:** vybavené lanovou pyramidou, lanovou houpačkou, trampolínou, pružinovými houpadly a kladinou.
- **Hřiště u Velké strahovské zahrady:** určeno spíše pro menší děti.
- **Hřiště pod stanicí lanové dráhy Nebozízek:** menší hřiště vhodné pro větší děti.
- **Hřiště u spodní stanice lanovky na Petříně:** největší a nejzajímavější hřiště v oblasti.

Všechna hřiště jsou volně přístupná a nabízejí různé herní prvky pro děti.





### Historické památky a zajímavosti

Petřínské sady jsou bohaté na historické památky:

- **Petřínská rozhledna:** 63,5 m vysoká věž postavená v roce 1891 jako volná kopie pařížské Eiffelovy věže. Nabízí nádherný výhled na Prahu.
- **Zrcadlové bludiště:** zábavná atrakce pro celou rodinu, která se nachází v blízkosti rozhledny.
- **Štefánikova hvězdárna:** nabízí astronomické výstavy a pozorování oblohy.
- **Kostel sv. Vavřince:** historický kostel z 10.–11. století.



### Zahrady a přírodní krásy

Petřínské sady zahrnují několik krásných zahrad:

- **Růžový sad:** rozárium na náhorní petřínské plošině.
- **Zahrada Nebozízek:** původně vinice a ovocný sad, přeměněná na anglický park.
- **Seminářská zahrada:** zahrada s více než 2 100 ovocnými stromy. Park je ideálním místem pro pikniky, procházky a odpočinek v přírodě.



### Jak se tam dostat?

**MHD:** Tramvajová zastávka **Újezd**, odtud možnost výjezdu lanovou dráhou k Petřínské rozhledně. S mezizastávkou Nebozízek.

Foto: <https://www.praha-priroda.cz/obrazek/5a7b093f4a18f/petrin-14-10-19-seminarska-zahrada01.jpg>



# Hostivařský lesopark: Přírodní oáza pro celou rodinu

**Hostivařský lesopark** v jihovýchodní části Prahy je největší lesopark ve městě, rozkládá se na ploše téměř 200 hektarů kolem Hostivařské přehrady. Nabízí síť turistických i cyklistických stezek, dětská hřiště, pikniková místa a lesní zookoutek „Divoká zahrada“. Vznikl v 60. letech 20. století jako náhrada za lesy zatopené při stavbě přehrady a dnes slouží jako oblíbené místo pro rekreaci Pražanů.



## Dětská hřiště

V lesoparku se nachází několik dětských hřišť, která jsou rozeseta po celém areálu:

- **Hřiště u altánu:** Velký domek se skluzavkou, dřevěný vláček, autíčka, týpí, houpačka a kladina.
- **Hřiště v horní části lesoparku:** Dvě hřiště nedaleko hlavního vstupu na koupaliště.
- **Hřiště v areálu koupaliště Hostivař:** Další hřiště se nachází přímo v areálu koupaliště.

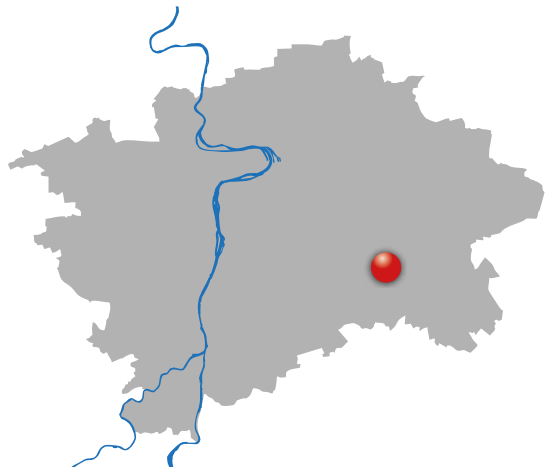
Tato hřiště jsou volně přístupná a nabízejí různé herní prvky pro děti.



## Koupání a vodní aktivity

Hostivařská přehrada, vybudovaná v letech 1959–1963, nabízí možnosti koupání na písčných plážích a vodní aktivity jako paddleboarding, šlapadla či kajaky.





### Sportovní aktivity

Lesopark je protkán sítí cest vhodných pro pěší turistiku, běh, cyklistiku i in-line bruslení. V zimě je možné využít běžkařské trasy.



### Přírodní zajímavosti

- **Hradiště Šance:** Ve východní části lesoparku se nachází vrch Kozinec, na kterém jsou stopy historického hradiště Hostivař – Šance.
- **Třešňový sad Hájecká:** Obnovený sad s různými odrůdami třešní.



### Pozorování ptactva

Lesopark je domovem mnoha druhů ptáků, včetně sýkor, pěnkav, drozdů a dalších.



### Jak se tam dostat?

- **MHD:** Autobusové zastávky v okolí, například zastávka Selská.
  - **Parkování:** Parkoviště před vstupem na koupaliště.
- Hostivařský lesopark je ideálním místem pro celodenní výlet, který kombinuje přírodu, zábavu a sportovní aktivity. Díky své rozmanitosti a dostupnosti je oblíbeným cílem pro rodiny s dětmi i jednotlivce hledající odpočinek v přírodě.



# Malostranský hřbitov: Tichý park plný příběhů a tajemství

Na rozhraní Smíchova a Košíř se skrývá místo, které spojuje historii, klid i kapku tajemna – **Malostranský hřbitov**. Dnes už slouží spíše jako **památkový park**, kde se mezi starými náhrobkami můžete procházet, objevovat dávné příběhy a poznávat osobnosti, které zde našly odpočinek.



## Procházka mezi historií

Malostranský hřbitov byl založen v roce **1680** během morové epidemie. Později se stal klidným pohřebišťem významných umělců, spisovatelů, vědců a hudebníků – například skladatele **Václava Jana Tomáška** nebo malíře **Václava Brožíka**.

Dnes se hřbitov proměnil v tichý park s lavičkami a informačními tabulemi. Děti tu mohou objevovat tajemné symboly na náhrobcích, andílky a staré sochy.



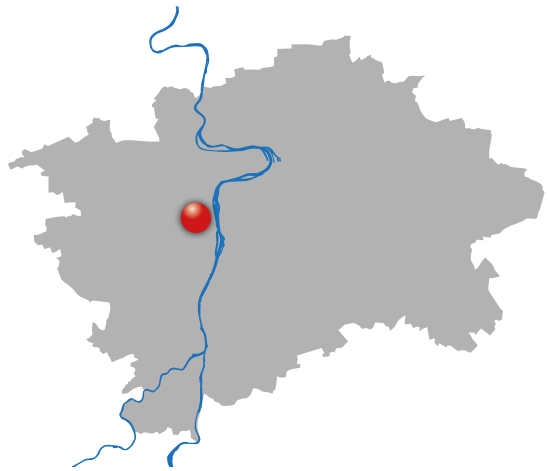
## Pověst o Svaté holčičce

Mezi mnoha hroby se ukrývá o hrob „**Svaté holčičky**“. Vypráví se, že zde byla pohřbena malá dívka, která zemřela velmi mladá.

Brzy po jejím pohřbu si lidé všimli, že se u jejího hrobu **objevují čerstvé květiny, svíčky a dětské hračky**.

Maminky k ní začaly chodit prosit o **zdraví pro své děti**, přinášely růžence, dětské botičky nebo pramínky vlasů. Říkalo se, že několika dětem opravdu pomohla. Dodnes lidé věří, že **Svatá holčička ochraňuje všechny malé návštěvníky hřbitova**, a mnozí jí i dnes přinášejí drobné dárky.





### **Tipy pro rodiny**

- Udělejte si z procházky **hledáčku symbolů** – kdo najde víc andělů, srdíček a lebek?
- Vezměte si **blok a pastelky** – zkuste nakreslit některý z pomníků nebo andílka.
- Zastavte se u **velkých soch** a zkuste si představit, jak asi vypadali lidé, kteří tu odpočívají.

---

### **Jak se tam dostat?**

- Tramvají č. **9, 10, 15 nebo 16** do zastávky **Bertramka**, poté pár minut pěšky směrem do ulice Plzeňská.
- Vstup do hřbitova najdete naproti kostelu sv. Filipa a Jakuba.

### **Otevírací doba**

- **Otevřeno:** duben–říjen, úterý až neděle, vstup zdarma
- Prohlídky s výkladem o historii se pořádají několikrát do roka

## **Zajímavost**

*Malostranský hřbitov byl v 19. století považován za jedno z nejkrásnějších pohřebišť v Praze. Dnes je jeho kouzlo jiného druhu – **místo, kde se spojuje klid, historie a tichá poezie města.***



## Zámek a zámecký areál Ctěnice: Romantika na kraji Prahy

Na severovýchodním okraji Prahy, najdete romantický zámecký areál, který je ideálním cílem pro rodiny s dětmi.

Na místě dnešního zámku stávala gotická tvrz, která byla v polovině 16. století přestavěna na renesanční zámek a ten byl následně v 18. století upraven do klasicistní podoby, která se s drobnými úpravami dochovala dodnes. Součástí areálu je i zámecký park se svatebním altánem a dětským hřištěm.



### Pozorování zvířat

Co můžete vidět? V okolí zámku a přímo v areálu můžete pozorovat koně. Zámecký rybník je domovem kaprů, u potůčku poletují vážky a pozorovat můžete i další vodní živočichy.

**Tip:** *Sedněte si v parku a pozorujte život v trávě.*



### Procházky a relaxace

Projděte se zámeckým parkem a přes zámecké zahradnictví se vydejte po žluté turistické značce kolem Ctěnického rybníka oborou, kde najdete močál a Miranovy duby.

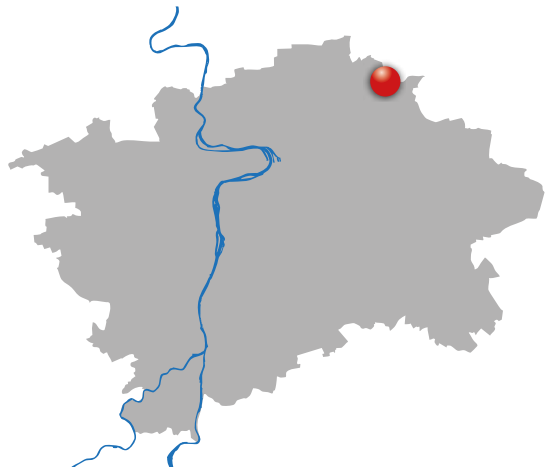
### Věděli jste?

*Duby jsou dlouhověké, stáří těchto se odhaduje na 240 let.*

*Dokážeš najít všech 11 dubů? A co zkusit ten největší obejmout?*

*Zvládnete to společně?*





### Sportovní zábava

Přibalte si frisbee a zahrajte si v parku. Mladší děti si užijí pohybové aktivity na dětském hřišti.

**Zajímavost:** *Motivem hřiště jsou postavičky akademického malíře, grafika, scénografa a ilustrátora Stanislava Holého.*



### Piknik pro celou rodinu

Ať už si připravíte piknikovou svačinu doma nebo využijete nabídku zámeckého Bistra, vždycky bude na dece v parku chutnat výborně.

**Bonus:** V altánu si budete připadat jako opravdové princezny.



### Trocha historie a poznání

Na zámku je stálá expozice řemesel a v areálu se často konají tematické akce.

**Tip:** *Najdi v areálu a zjisti k čemu sloužila sýpka, kočárovna, špejchar, jízdárna, drábovna.*



### Jak se tam dostat?

Z Anděla tramvají 10 nebo 16 na I. P. Pavlova, pak **metrem C** na konečnou Letňany a odtud **bus 159** do zastávky Ctěnice.

**Více informací o areálu, expozicích a akcích na:**

[www.muzeumprahy.cz/objekty/zamecky-areal-ctenice-3](http://www.muzeumprahy.cz/objekty/zamecky-areal-ctenice-3)

Foto: [https://turistickamapa.cz/data\\_fotos/zamek-ctenice-2021\\_4\\_6-103118.jpg](https://turistickamapa.cz/data_fotos/zamek-ctenice-2021_4_6-103118.jpg)



## Výlet na Letnou: Zábava, výhledy a příroda uprostřed města

Letenské sady jsou jedním z nejkrásnějších parků v Praze – ideální místo pro rodiny, které chtějí spojit procházku, hru i odpočinek. Rozlehlé louky, výhledy na Vltavu a klidná zákoutí lákají k návštěvě v každém ročním období.



### Co tu děti baví

Najdete tu několik dětských hřišť, například **Hřiště U Hrocha** s lanovkou, prolézačkami a pískovištěm. Všude je dost prostoru na míčové hry nebo běhání po louce.



### Příroda v srdci města

Ačkoliv je Letná v centru Prahy, dá se tu potkat **veverka, zajíc nebo kos**. Děti mohou poslouchat zpěv ptáků a zkusit si „přírodní detektivku“ – kdo uvidí nejvíc zvířátek, vyhrává!

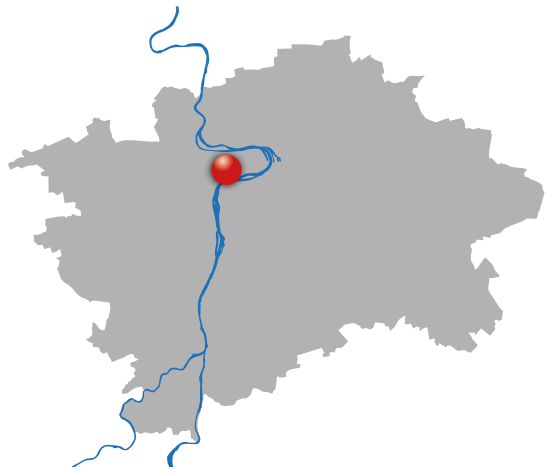


### Piknik s výhledem

Rozložte si deku na trávniku u Hanavského pavilonu nebo u Metronomu a užijte si výhled na Vltavu a Staré Město.

**Tip:** *Zkuste si přinést domácí limonádu a ovoce v krabičce – levnější, zdravější i ekologičtější než občerstvení z kiosku.*





## Zajímavosti a historie

Letná má i svou dávnou historii. V 19. století zde bývaly vinice, později se místo proměnilo v městský park.

### Nejznámější památky Letné:

- **Metronom** – symbol svobody a připomínka minulosti (stojí na místě bývalého Stalinova pomníku).
- **Hanavský pavilon** – kovová stavba z roku 1891, která nabízí krásný výhled i občerstvení.
- **Letenský kolotoč** – nejstarší dochovaný kolotoč v Evropě z roku 1892, dnes součást Národního technického muzea.



## Jak se tam dostat?

Tramvají č. 1, 8, 12, 25 nebo 26 do zastávky **Letenské náměstí** či **Sparta**, poté pár minut pěšky do parku.



## Otevřeno a vstupné

Celoročně volně přístupné, vstup zdarma.

*Tip: Letná ukazuje, že i uprostřed velkého města může být kousek přírody, kde si odpočinou děti i dospělí.*



## Vyhlídká na letiště Václava Havla: Letadla zblízka!

Pro všechny malé i velké fanoušky letadel je tu místo, které nadchne každého – **vyhlídkový val u Kněževsi**. Nachází se jen pár minut od pražského letiště a nabízí jeden z nejlepších výhledů na **startující a přistávající letadla** v celé republice.



### Co tu uvidíte

Letadla tu létají doslova nad hlavou – každých pár minut další. Děti mohou hádat, **kam které letadlo letí**, nebo si hrát na **dispečery**, kteří dávají povolení k přistání. Vyhlídká je volně přístupná, bezpečná a vhodná i pro menší děti.

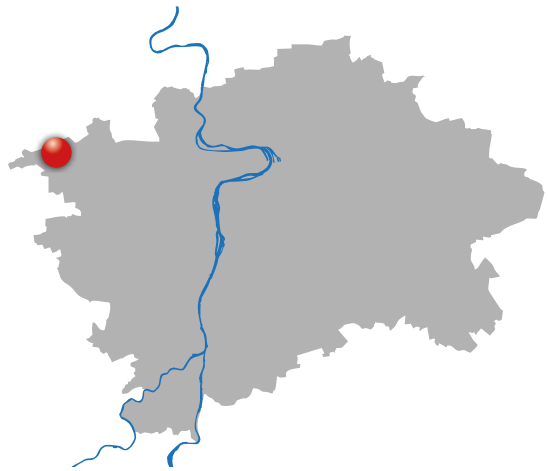


### Zázemí a pohodlí

Parkovat lze asi **100 metrů od vyhlídky**, kam vede štěrková cesta z ulice **Na Staré silnici**.

V samotné vesnici **Kněževes** je několik restaurací, kde si můžete po pozorování letadel odpočinout a najíst se.





### Tip na aktivitu

Veďte si **dalekohled nebo fotoaparát** a zkuste zachytit největší nebo nejbarevnější letadlo dne! Nebo si s dětmi vyrobte „letecký deník“, kam si zapíšete, kolik letadel jste viděli.

---

### Jak se tam dostat?

Autem z Prahy po **Karlovarské silnici (R6)** směrem na Kněžves. Zastavte na parkovišti u cesty a pokračujte pěšky po vyznačené cestě k valu.

Můžete přijet i **autobusem** – zastávka **Kněžves, rozcestí** je asi 10 minut chůze.

### Otevírací doba a vstupné

Vyhledka je **volně přístupná celoročně** a vstup je zdarma.

### Závěrečný tip

Vyhledka u **Kněževsi** je ideálním výletem pro všechny, kdo milují letadla a pohyb na čerstvém vzduchu. I když jste uprostřed rušného letiště, panuje tu klid, prostor a radost z pozorování oblohy.



# Vysočanské Mirákulum: Zábava, příroda a pohoda v srdci Prahy 9

V pražských Vysočanech se ukrývá park, který děti milují – **Park Zahrádky**, přezdíváný také jako **Vysočanské Mirákulum**. Nabízí propojení zábavy, pohybu i přírody, a to zcela zdarma.



## Hřiště plné dobrodružství

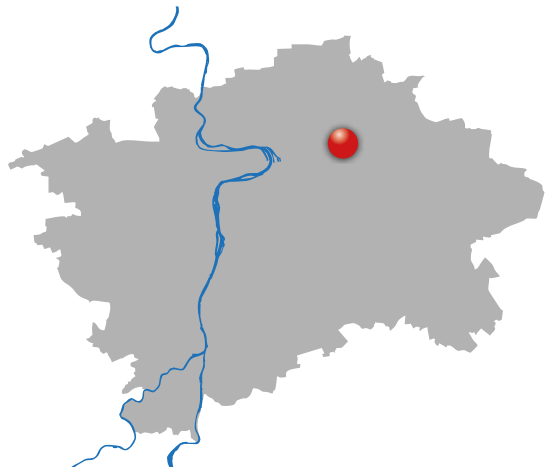
Dominantou parku je **velký dřevěný prolézací hrad s tobogány, skluzavkami a věžemi**.

Nechybí **lanové prvky**, houpačky, trampolíny a pískoviště pro menší děti.

Celý areál je přehledný, oplocený a bezpečný – ideální místo pro rodinné odpoledne.

Na jaře a v létě tu bývá **mlhoviště** – skvělý způsob, jak se v horku osvěžit!





### Příroda kolem Rokytky

Park leží u potoka **Rokytky**, kde můžete pozorovat **ryby, kachny i žáby**.

Ve stínu stromů kvete spousta rostlin a květin, které dodávají místu příjemnou atmosféru.

Děti tu mohou poznávat přírodu přímo ve městě.



### Zázemí a pohodlí

V parku je **kiosek s občerstvením** a **toalety**. Na travnatých plochách lze rozložit deku na piknik, v blízkosti jsou i lavičky a stín stromů. Vstup je **zdarma a bez omezení**.



### Jak se tam dostat?

Metro **B – Kolbenova**, poté pár minut pěšky.

Tramvajové zastávky **Podkovářská** nebo **U Elektry**.

Autem lze zaparkovat v okolních ulicích nebo u obchodů poblíž.



### Tip na aktivitu

Veďte si **dalekohled** nebo **zápisník** a zkuste s dětmi spočítat, kolik druhů ptáků, ryb nebo rostlin v parku objevíte.

Kdo uvidí první kachnu, dostane titul „Přírodovědec dne“!



# Rozhledna Doubravka: Vyhlídka nad Černým Mostem

V krásném lesoparku **Čihadla** na kopci Horka, nedaleko Černého Mostu, stojí unikátní dřevěná rozhledna, kterou navrhl architekt **Martin Rajniš**. Otevřena byla v červnu **2018** a stala se novým turistickým magnetem Prahy 14.



## Konstrukce & výška

Rozhledna má **tři nohy z akátového dřeva**, doplněné o dubové a modřínové prvky. Je vysoká **23,5 metru** a na vyhlídkovou plošinu ve výšce 20 metrů vede **98 točitých schodů**. Při výstupu se rozhledna jemně hýbe – děti to často baví a mají pocit, že se rozhledna „nadechuje“.



## Výhled a okolí

Z vrcholu rozhledny se otevírá nádherný výhled na **Černý Most, Kyje, Hloubětín a východní část Prahy**. Za jasného počasí je vidět až na **Říp a Brdy**. V okolí najdete **posezení, lavičky i stojany na kola** – ideální pro piknik po výstupu.

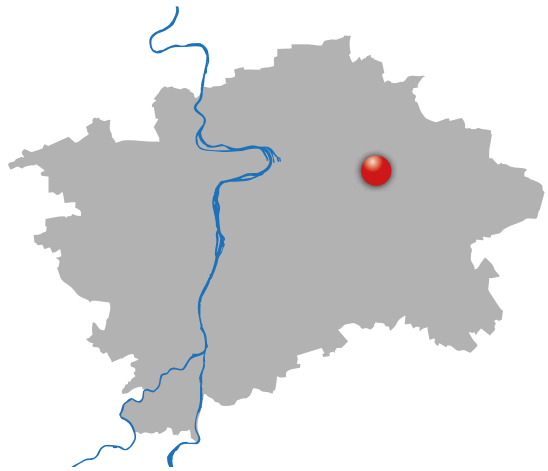


## Tip pro rodiny – Malý architekt Doubravky

Rozhledna stojí na **třech nohách**, protože tři body tvoří **nejstabilnější základ**.

Zkuste si s dětmi po cestě postavit **vlastní mini-rozhlednu z klacíků nebo kamínků** a zjistit, jak udělat, aby se nerozpadla.





Kdo postaví nejstabilnější věž, vyhrává titul „**Malý stavitel Doubravky**“!

Tahle aktivita děti nejen zabaví, ale i naučí, jak funguje rovnováha a konstrukce v přírodě.



### Jak se tam dostat?

Nejkratší cesta vede z **ulice Za Rokytkou** (asi 600 m), kam lze i zaparkovat.

Trasu zvládnete i s **kočárkem** nebo odrážedlem – vede lesní cestou s mírným stoupáním.

K rozhledně se dá dojít i z **autobusové zastávky Bryksova** (linka 181 nebo 202) nebo ze stanice **metra B – Rajská zahrada**.



### Otevírací doba a vstupné

Rozhledna je **volně přístupná po celý rok** a vstup je zdarma.

Za nepříznivého počasí může být dočasně uzavřena kvůli bezpečnosti.



### Závěrečný tip

Doubravka je ideálním cílem na krátký výlet – nabízí **pohyb, výhled i tvořivost**.

Když budete odcházet, zkuste rozhlednu nakreslit – a třeba zjistíte, že i vy máte v sobě trochu architekta!

Foto: <https://vyletystatou.cz/prilohy/1534689156rozhledna-doubravka-xiv.jpeg>



## Branické skály (Dobeška) – Vyhlídka, skalní příroda a zkamenělé poklady

Oblast **Branické skály** v Braníku, nazývaná také **Dobeška**, patří k nejkrásnějším přírodním památkám Prahy. Nabízí kombinaci **úchvatných výhledů, geologie a přírodních pokladů** – ideální místo pro rodiny, které rády kombinují procházku, hry i poznávání.



### Co tu objevíte

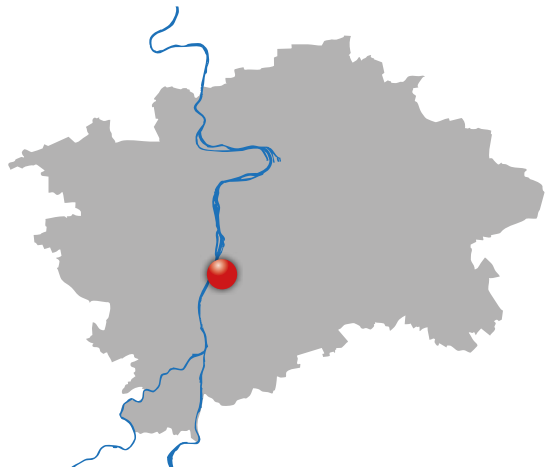
- Z **dřevěné vyhlídkové tribuny (Vávrova plošina)** se otevírá panorama na **Vltavu, Barrandov, Pražský hrad i Vyšehrad**.
- Skály jsou významným **nalezištěm zkamenělin** a územím, kde se dříve těžil vápenec (18.–20. století).
- Živočichy zde doplňují ještěřky, poštolky a v jeskyních či štolách hibernují **netopýři**.



### Tip pro děti – hra / aktivita

Vezměte si **loupežnický deník** – po cestě se snažte najít **zkameněliny, různé druhy listů a stopy živočichů**. Můžete také pozorovat také, jak vypadají vrstvy hornin. A vymášlet, jak to asi mohlo vypadat v minulosti.





### Jak se tam dostat?

Nejlépe se sem dostanete z MHD zastávky **Dobeška** (autobus) nebo **Přístaviště / Dvorce**. Vstoupíte do lesoparku Dobeška a půjdete po **naučné stezce**, která vede kolem skal.

Podél trasy najdete **informační tabule**, které vysvětlují geologii, druhy rostlin a historii těžby.



### Vstup, provoz a zázemí

- Vstup je **zdarma** – přírodní památka je veřejně přístupná.
- Lesopark je přístupný celoročně, ale v deštivém počasí mohou být části cesty kluzké – opatrnost se hodí.
- U vstupu a podél stezky jsou **informační tabule**, lavičky a přístupy na vyhlídku.
- **Parkování:** v ulici **Modřanská** jsou kolmá stání v blízkosti skal.



# Letecké muzeum Kbely: Ponořte se do světa letadel

V areálu historického vojenského letiště v Kbelích se nachází **Letecké muzeum Kbely**, jedno z největších leteckých muzeí v Evropě. Patří pod správu **Vojenského historického ústavu Praha** a patří k nejnavštěvovanějším technickým muzeím v zemi.



## Expozice

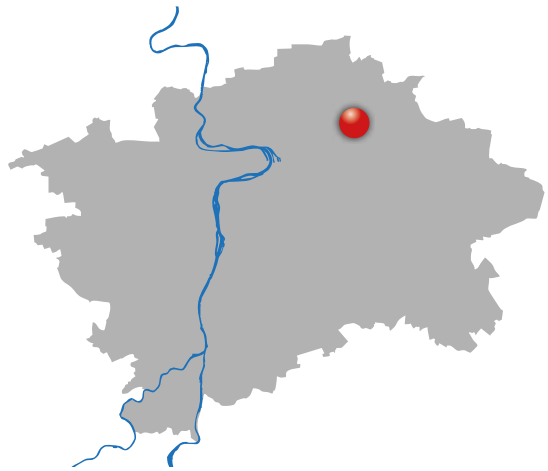
Expozice představují vývoj československého i českého letectví – od prvních dřevěných dvouplošníků až po proudová letadla a vrtulníky.

Letadla jsou vystavena ve **čtyřech halách** i na **venkovní ploše**. Najdete tu více než **100 letadel a leteckých motorů**, přístrojové vybavení, uniformy i dobové fotografie.

## Věděli jste, že...

*V jedné z hal je vystavena kosmická loď **Sojuz**, ve které letěl **Vladimír Remek** – první československý kosmonaut a první člověk z jiné země než USA nebo SSSR, který se podíval do vesmíru!*





### Tip pro rodiny

- Děti si mohou zahrát dobrodružnou hru „Zachraňte letce Peřinu“, která je rozdělena podle obtížnosti pro 1. stupeň, 2. stupeň i střední školy.
- Cílem hry je najít ukryté části letadla a přitom objevovat zajímavosti z české letecké historie.
- Tištěného průvodce ke hře lze zdarma získat u zaměstnanců muzea.
- Na závěr si mohou děti zkusit nakreslit vlastní letadlo snů – jak by asi vypadalo a kam by s ním odletěly?

---

### Jak se tam dostat?

- Autobusy MHD č. **185, 259, 302, 375, 376, 378** – zastávka **Letecké muzeum**
- Parkování možné přímo u areálu
- Nedaleko se nachází i expozice **Stará Aerovka** (asi 900 m od hlavního muzea)

### Otevírací doba a vstupné

- Vstup zdarma
- Otevřeno od května do září každý den kromě pondělí, **10:00–18:00**
- V říjnu o víkendech od **10:00–18:00**, poslední vstup v 17:30

Foto: Koutská Magdaléna