

## DODATEK Č.1

„DEMOGRAFICKÝ VÝVOJ ŠKOLSTVÍ V MČ PRAHA 5 A JEHO STŘEDNĚDOBÁ  
PROJEKCE DO ROKU 2023“ – ZÁKLADNÍ ŠKOLY

Cílem tohoto dodatku je upřesnit vývoje počtu dětí a žáků na základních školách MČ P5 a porovnávat skutečnost s predikcí základního materiálu „Demografický vývoj školství v MČ Praha 5 a jeho střednědobá projekce do roku 2023 – základní školy“. Aktuální čísla byla získána během podzimu 2019, konkrétně se jedná o údaje ČSÚ za rok 2018 a údaje OŠK P5 za školní rok 2018/19 (výroční zprávy škol a zahajovací výkazy ke školnímu roku 2019/20).

#### **POČET NAROZNÝCH DĚTÍ NA MČ P5** (str. 6)

| <b>počet obyvatel</b>    | <b>počet obyvatel<br/>k 31.12.</b> | <b>počet<br/>narozených</b> |
|--------------------------|------------------------------------|-----------------------------|
| 17                       | 85 276                             | 1 026                       |
| 2018                     | 86 432                             | 1 069                       |
| 2019<br>k 31.12.predikce | 87 388                             | 1 102                       |

Oproti původnímu materiálu došlo k úpravě reálného počtu narozených dětí v roce 2018 z 814 na 1 069 (dle údajů ČSÚ) a také již existuje odhad počtu narozených dětí v roce 2019 (údaj z materiálu „Prognóza vývoje obyvatelstva, m.č. Praha 5, 2019–2050). Vliv počtu narozených dětí v tomto roce a dalších letech ovlivní uvažování o kapacitách základních škol až v období po konci platnosti materiálu (bude zpracováno v dokumentu Strategie rozvoje vzdělávání na Praze 5).

**1. KAPACITA A VÝVOJ NAPLNĚNOSTI ZÁKLADNÍCH ŠKOL (str. 9-11)****TABULKA Č. 1**

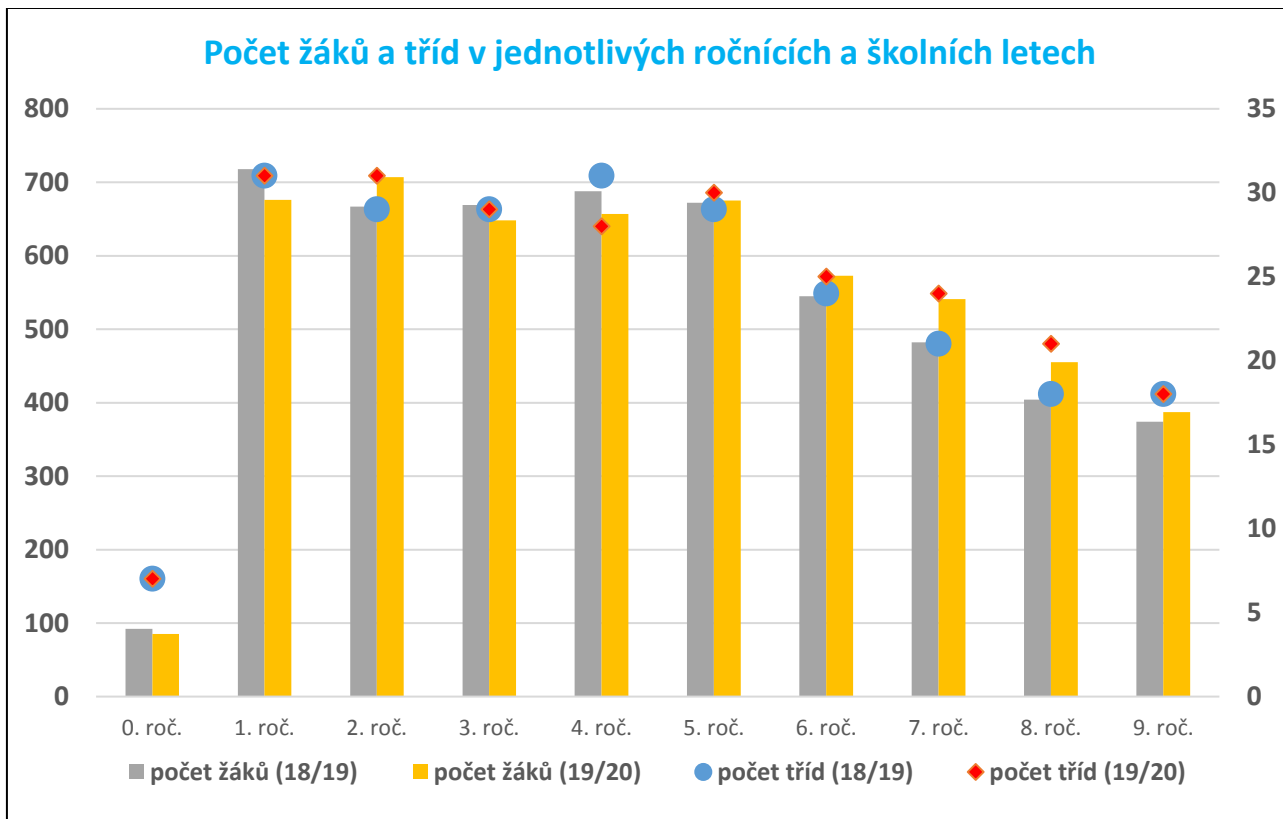
Ve školním roce 2019/2020 došlo k nárůstu kapacit ZŠ MČ Praha 5 o 80 míst (ze 7 144 na 7 264), nárůst počtu žáků ZŠ byl o 67 (z 5 337 žáků na 5 404 žáků). Obdobně došlo k mírnému nárůstu celkového počtu tříd z 237 na 244. V procentním vyjádření činil nárůst počtu žáků v základních školách cca 1,3 %, nárůst kapacity škol pak 1,1 %. Nad rámec uvedeného počtu 5 404 žáků je ve školách ještě zapsaných celkově 377 žáků na § 38, kteří ale školy MČ Praha 5 fyzicky nenavštěvují.

V tabulce je uvedena kapacita a počet žáků jednotlivých škol a nad rámec původního materiálu je také přidán počet učeben, které jsou k dispozici v jednotlivých školách.

| ZŠ                   | kapacita    | naplněnost k 30.9.2019 | z toho     | § 38       | Počet kmenových učeben | Počet odborných učeben | Počet tříd šk.rok 2019/20 |
|----------------------|-------------|------------------------|------------|------------|------------------------|------------------------|---------------------------|
|                      |             |                        | přípr. tř. |            |                        |                        |                           |
| Chaplinovo. n.       | <b>1305</b> | 606                    | 13         | 124        | 29                     | 22                     | 27                        |
| V Remízku            | <b>1304</b> | 922                    | 24         | 28         | 42                     | 12                     | 41                        |
| Žvahov               | <b>150</b>  | 150                    | x          | 0          | 8                      | 3                      | 7                         |
| <b>HLUBOČEPY</b>     | <b>2759</b> | <b>1678</b>            | <b>37</b>  | <b>152</b> | <b>79</b>              | <b>37</b>              | <b>75</b>                 |
| Waldorfská           | <b>270</b>  | 221                    | x          | 1          | 9                      | 6                      | 9                         |
| Tyršova              | <b>480</b>  | 344                    | x          | 39         | 18                     | 8                      | 16                        |
| <b>JINONICE</b>      | <b>750</b>  | <b>565</b>             | <b>0</b>   | <b>40</b>  | <b>27</b>              | <b>14</b>              | <b>25</b>                 |
| Nepomucká            | <b>615</b>  | 586                    | x          | 17         | 25                     | 7                      | 25                        |
| Weberova             | <b>660</b>  | 597                    | x          | 3          | 26                     | 4                      | 26                        |
| <b>KOŠÍŘE, MOTOL</b> | <b>1275</b> | <b>1183</b>            | <b>0</b>   | <b>20</b>  | <b>51</b>              | <b>11</b>              | <b>51</b>                 |
| Radlická             | <b>360</b>  | 263                    | 13         | 6          | 14                     | 5                      | 14                        |
| <b>RADLICE</b>       | <b>360</b>  | <b>263</b>             | <b>13</b>  | <b>6</b>   | <b>14</b>              | <b>5</b>               | <b>14</b>                 |
| Drtinova             | <b>650</b>  | 595                    | x          | 40         | 21                     | 10                     | 22                        |
| Grafická             | <b>250</b>  | 181                    | 11         | 68         | 9                      | 7                      | 13                        |
| Kořenského           | <b>320</b>  | 283                    | 11         | 18         | 13                     | 5                      | 14                        |
| Podbělohorská        | <b>260</b>  | 229                    | x          | 20         | 10                     | 2                      | 10                        |
| U Santošky           | <b>640</b>  | 427                    | 13         | 13         | 21                     | 18                     | 20                        |
| <b>SMÍCHOV</b>       | <b>2120</b> | <b>1715</b>            | <b>35</b>  | <b>159</b> | <b>74</b>              | <b>52</b>              | <b>79</b>                 |
| <b>CELKEM</b>        | <b>7264</b> | <b>5404</b>            | <b>85</b>  | <b>377</b> | <b>245</b>             | <b>119</b>             | <b>224</b>                |

Byla přijata první opatření, v návrhu úpravy spádových obvodů, Vyhláška o spádových obvodech škol, která bude schvalována v jarním období a její platnost se projeví již při zápisu do 1. ročníků na školní rok 2020/21. Z porovnání školních roků 2018/19 a 2019/20 vyplývá, že 1. stupeň ZŠ je již pátým rokem (dětmi narozenými 2009-2013) naplňován výrazně více v porovnání s 2. stupněm ZŠ, což odpovídá i závěrům Prognózy. Je velmi důležité pokračovat a urychlit proveditelnost všech navržených a postupně schvalovaných akcí z roku 2019: rozšíření kapacity FZŠ Drtinova, rozšíření kapacity ZŠ waldorfská, výstavba ZŠ Smíchov – jih, ZŠ v lokalitě Holyně, Waltrovky - k jednání, řešení 2. stupně ZŠ v lokalitě Košíře.

Je také nutné průběžně upřesňovat výstavbu obytných domů na MČ P5 i když dokončená výstavba se v současné době nijak výrazně neprojevila na počtu narozených dětí (již 10 roků 950-1020 dětí). Z grafu vyplývá, že počet žáků na prvním stupni ZŠ dosáhl platu a bude pokračovat na druhém stupni daleko výrazněji viz graf.



**Predikce počtu nově zapsaných žáků do základních škol uvedená v původním dokumentu byla správná, neboť předpoklad zápisu do 1. ročníku na školní rok 2019/20 byl 787 žáků, skutečnost v květnu byla 767 zapsaných žáků a do prvních tříd skutečně nastoupilo 676 žáků.**

## 2. POČET ŽÁKŮ DLE TRVALÉHO BYDLIŠTĚ (str. 17)

TABULKA č. 3

|                  | Celkem žáků v ZŠ |              | Hlubočepy   |             | Jinonice   |            | Radlice    |            | Smíchov     |             | Košíře      |             | Motol      |            | Ostatní MČ Prahy |            | Mimo Prahu |            |
|------------------|------------------|--------------|-------------|-------------|------------|------------|------------|------------|-------------|-------------|-------------|-------------|------------|------------|------------------|------------|------------|------------|
|                  | počet žáků       | %            | počet žáků  | %           | počet žáků | %          | počet žáků | %          | počet žáků  | %           | počet žáků  | %           | počet žáků | %          | počet žáků       | %          | počet žáků | %          |
| <b>Hlubočepy</b> | 1660             | 100,0        | 1463        | 88,1        | 0          | 0,0        | 0          | 0,0        | 32          | 1,9         | 2           | 0,1         | 1          | 0,1        | 118              | 7,1        | 44         | 2,7        |
| <b>Jinonice</b>  | 565              | 100,0        | 14          | 2,5         | 200        | 35,4       | 40         | 7,1        | 54          | 9,6         | 36          | 6,4         | 0          | 0,0        | 131              | 23,2       | 90         | 15,9       |
| <b>Košíře</b>    | 604              | 100,0        | 2           | 0,3         | 1          | 0,2        | 1          | 0,2        | 24          | 4,0         | 560         | 92,7        | 3          | 0,5        | 9                | 1,5        | 4          | 0,7        |
| <b>Motol</b>     | 604              | 100,0        | 4           | 0,7         | 3          | 0,5        | 6          | 1,0        | 64          | 10,6        | 185         | 30,6        | 267        | 44,2       | 39               | 6,5        | 36         | 6,0        |
| <b>Radlice</b>   | 268              | 100,0        | 6           | 2,2         | 2          | 0,7        | 35         | 13,1       | 159         | 59,3        | 8           | 3,0         | 0          | 0,0        | 42               | 15,7       | 16         | 6,0        |
| <b>Smíchov</b>   | 1727             | 100,0        | 93          | 5,4         | 21         | 1,2        | 56         | 3,2        | 1071        | 62,0        | 257         | 14,9        | 11         | 0,6        | 163              | 9,4        | 55         | 3,2        |
| <b>Celkem</b>    | <b>5404</b>      | <b>100,0</b> | <b>1582</b> | <b>29,1</b> | <b>227</b> | <b>4,2</b> | <b>138</b> | <b>2,5</b> | <b>1404</b> | <b>25,9</b> | <b>1048</b> | <b>19,3</b> | <b>282</b> | <b>5,2</b> | <b>502</b>       | <b>9,2</b> | <b>245</b> | <b>4,5</b> |

Čísla uvedená v tabulce ukazují, že oproti minulému školnímu roku nedošlo prakticky k žádné změně ve struktuře žáků dle trvalého bydliště v jednotlivých částech MČ Prahy 5. Síť základních škol pokrývá rovnoměrně všechna katastrální území MČ P5. Z tabulky vyplývá, že žáci mají možnost volby i mimo spádové oblasti. Oblast Košíř – ZŠ Nepomucká, je řešena návrhem změny spádových obvodů základních škol.

## 3. ODCHOD ŽÁKŮ ZŠ MČ PRAHA 5 NA VÍCELETÁ GYMNÁZIA (str. 19)

TABULKA č.4

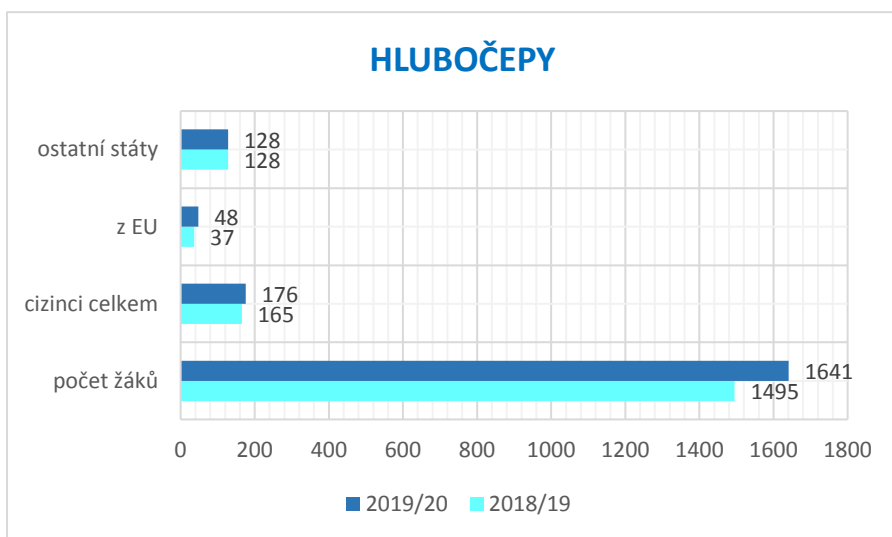
| ŘÍZENÍ – VÍCELETÁ GYMNÁZIA |           |           |          |          |          | počet žáků, kteří z pátého ročníku odešli na jinou ZŠ |
|----------------------------|-----------|-----------|----------|----------|----------|---|
| státní                     |           | soukromá  |          | církevní |          |   |
| z 5 tř.                    | ze 7 tř.  | z 5 tř.   | ze 7 tř. | z 5 tř.  | ze 7 tř. |   |
| <b>63</b>                  | <b>23</b> | <b>10</b> | <b>8</b> | <b>0</b> | <b>0</b> | <b>89</b>   |

Počet žáků, kteří odešli z 5. třídy na víceletá gymnázia byl prakticky stejný jako v předchozím roce (73 letos, 70 loňský rok). V procentuálním vyjádření se jedná o 12,7 % žáků z 5. tříd (což je cca o 20 % méně než celopražský průměr). Nejvíce žáků odešlo ze ZŠ Drtinova (15), Barrandov V Remízku (13) a Weberova (11).

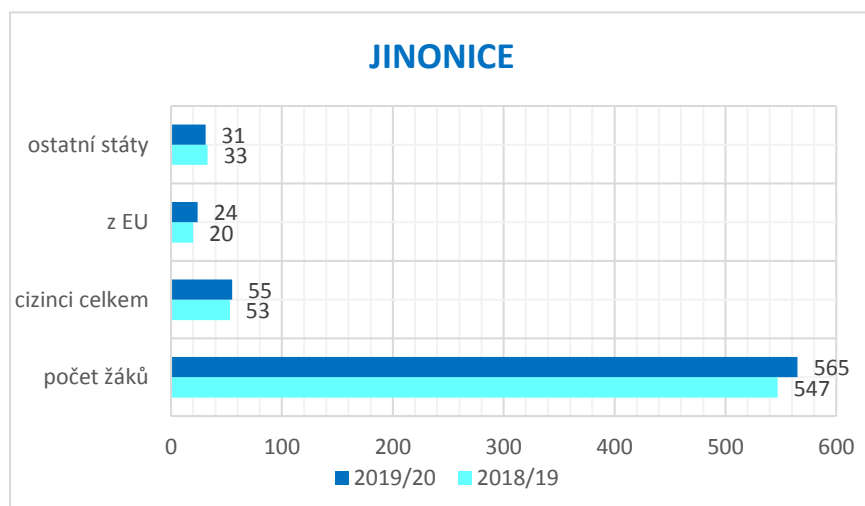
Obdobná čísla platí i pro odchody na víceletá gymnázia, po 7. třídě – odešlo 31 žáků (což je 5,4 % ze všech žáků 7 tříd) – z toho ale bylo 20 žáků ze ZŠ Drtinova (což odpovídá prakticky celé jedné třídě).

## 4. POČET ŽÁKŮ CIZINCŮ (str. 19)

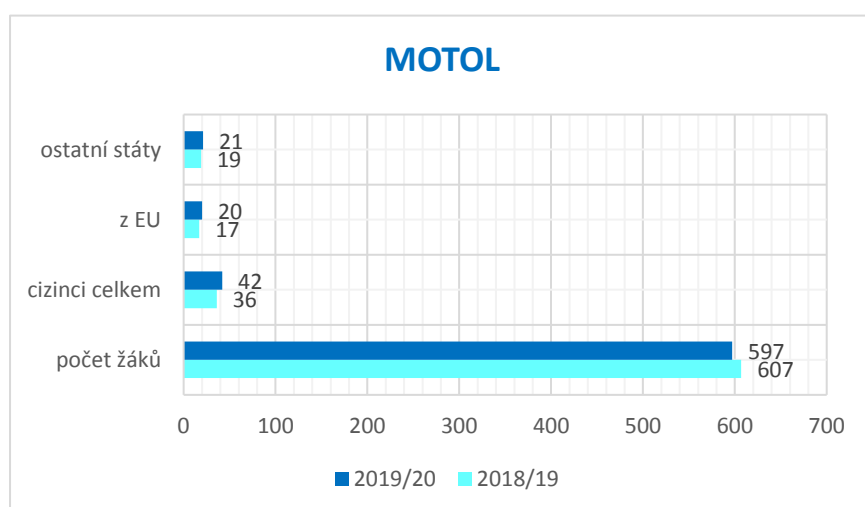
## TABULKA č.5



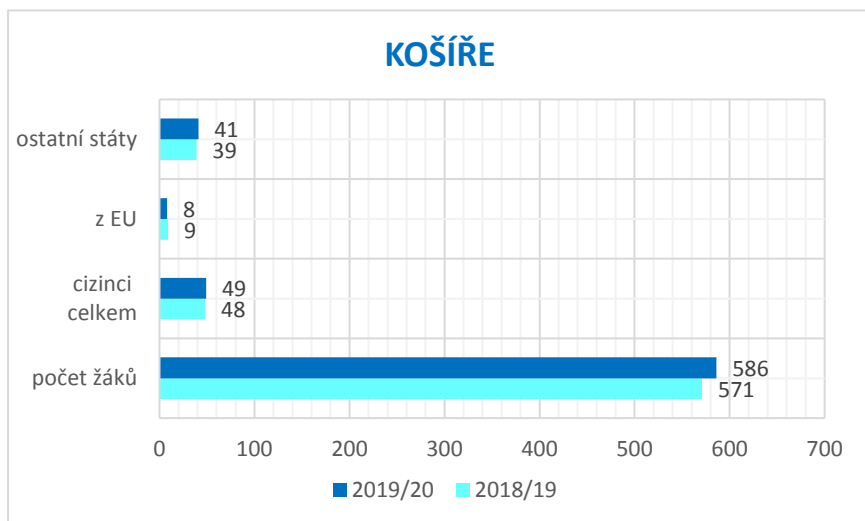
V katastru HLUBOČEPY představují žáci cizinců 10,7 % z žáků ZŠ.



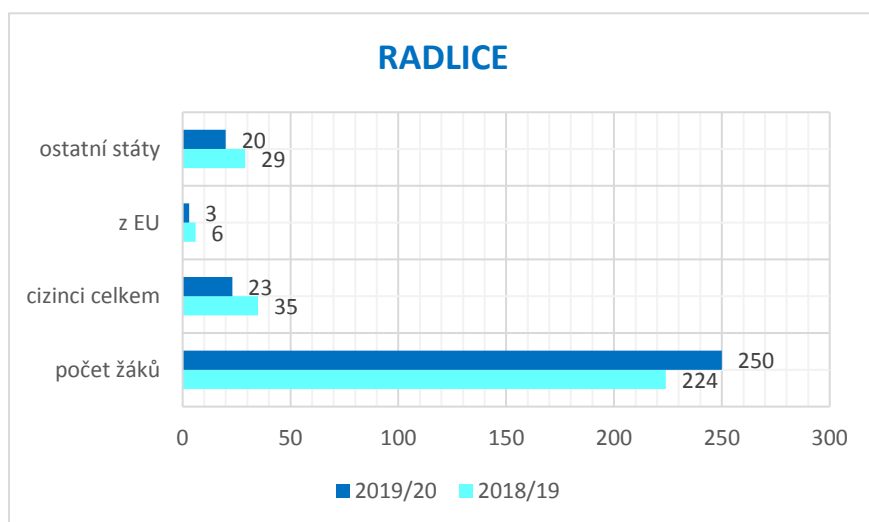
V katastru JINONICE představují žáci cizinců 9,7% z žáků ZŠ.



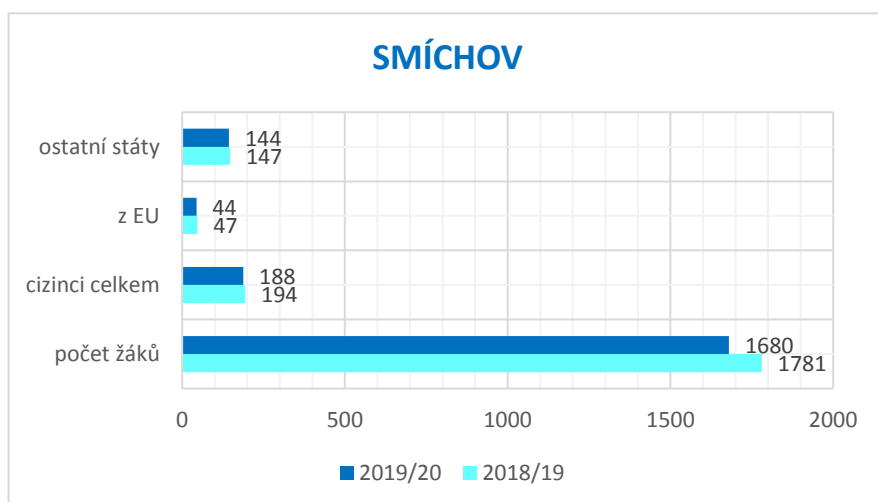
V katastru MOTOL představují žáci cizinců 7% z žáků ZŠ.



V katastru KOŠÍŘE představují žáci cizinců 8,4 % z žáků ZŠ.



V katastru RADLICE představují žáci cizinců 9,2 % z žáků ZŠ.



V katastru SMÍCHOV představují žáci cizinců 11,2 % z žáků ZŠ.

**Ve školním roce 2018/19 žáci cizinců představují 10,1 % ze zapsaných v žáků ZŠ. Ve školním roce 2019/20 žáci cizinců představují 10,0 % ze zapsaných žáků v ZŠ. Důraz je kladen i nadále na odstraňování jazykových bariér a co nejrychlejší začlenění žáků do ZŠ.**

## 5. PREDIKCE POČTU ŽÁKŮ V ZÁKLADNÍCH ŠKOLÁCH DO ROKU 2023 (str. 25)

| školní rok     | kapacita | počet žáků celkem (včetně š) | %  | volná místa | kapacita | skutečnost k predikci | %    | počet volných míst |
|----------------|----------|------------------------------|----|-------------|----------|-----------------------|------|--------------------|
| 2010/11        | 7 650    | 4 263                        | 56 | 3 233       |          |                       |      |                    |
| 2011/12        | 7 650    | 4 422                        | 58 | 3 228       |          |                       |      |                    |
| 2012/13        | 7 650    | 4 400                        | 58 | 3 250       |          |                       |      |                    |
| 2013/14        | 7 650    | 4 532                        | 59 | 3 118       |          |                       |      |                    |
| 2014/15        | 7 650    | 4 789                        | 63 | 2 861       |          |                       |      |                    |
| 2015/16        | 7 650    | 4 374                        | 57 | 2 576       |          |                       |      |                    |
| 2016/17        | 7 650    | 4 971                        | 65 | 2 379       |          |                       |      |                    |
| 2017/18        | 7 074    | 5 452                        | 77 | 1 622       |          |                       |      |                    |
| 2018/19        | 7 144    | 5 712                        | 80 | 1 463       |          |                       |      |                    |
| <b>2019/20</b> | 7 224    | 5 987                        | 83 | 1 237       | 7 264    | 5 781                 | 79,6 | 1 483              |
| <b>2020/21</b> | 7 434    | 6 195                        | 83 | 1 239       |          |                       |      |                    |
| <b>2021/22</b> | 7 445    | 6 114                        | 82 | 1 331       |          |                       |      |                    |
| <b>2022/23</b> | 7 445    | 6 414                        | 86 | 1 031       |          |                       |      |                    |

V původním dokumentu byl odhadován celkový počet 5 987 žáků zapsaných v základních školám MČ Praha 5. Skutečnost je 5 781 žáků (tedy o 206 nižší). V součtu s nárůstem kapacit škol je tak ve školách celkem o 246 volných míst více než bylo předpokládáno.



## 1. KAPACITY ZÁKLADNÍCH ŠKOL

| Základní škola | Základní škola |                        |            |      | Mateřská škola |                        | Školní družina |                         | Školní klub |                         | Školní jídelna ZŠ |                   | Školní jídelna MŠ |                   | Školní výdejna ZŠ |                   | Školní výdejna MŠ |                   |
|----------------|----------------|------------------------|------------|------|----------------|------------------------|----------------|-------------------------|-------------|-------------------------|-------------------|-------------------|-------------------|-------------------|-------------------|-------------------|-------------------|-------------------|
|                | kapacita       | naplněnost k 30.9.2019 | přípr. tř. | § 38 | kapacita       | naplněnost k 30.9.2019 | kapacita       | naplněnost k 31.10.2019 | kapacita    | naplněnost k 31.10.2019 | kapacita          | stav k 31.10.2019 | kapacita          | stav k 31.10.2019 | kapacita          | stav k 31.10.2019 | kapacita          | stav k 31.10.2019 |
| Barrandov      | 1305           | 593                    | 13         | 124  | 167            | 157                    | 400            | 248                     | x           | x                       | 1598              | 663               | 0                 | 101               | x                 | x                 | x                 | x                 |
| Barrandov II   | 1304           | 898                    | 24         | 28   | 196            | 182                    | 380            | 331                     | 150         | 0                       | 1500              | 943               | x                 | x                 | x                 | x                 | 196               | 180               |
| Pod Žvahovem   | 150            | 149                    | x          | 1    | x              | x                      | 120            | 118                     | x           | x                       | x                 | x                 | x                 | x                 | 200               | 110               | x                 | x                 |
| HLUBOČEPY      | 2759           | 1641                   | 37         | 152  | 363            | 339                    | 900            | 697                     | 150         | 0                       | 3098              | 1606              | 0                 | 101               | 200               | 110               | 196               | 185               |
| Waldorfská     | 270            | 221                    | x          | 1    | x              | x                      | 150            | 120                     | 100         | 96                      | x                 | x                 | x                 | x                 | 300               | 188               | x                 | x                 |
| Tyršova        | 480            | 344                    | x          | 39   | 104            | 104                    | 150            | 142                     | x           | x                       | 650               | 326               | x                 | x                 | x                 | x                 | 84                | 84                |
| JINONICE       | 750            | 565                    | 0          | 40   | 104            | 102                    | 300            | 262                     | 100         | 96                      | 650               | 326               | 0                 | 0                 | 300               | 188               | 84                | 84                |
| Nepomucká      | 615            | 586                    | x          | 17   | x              | x                      | 250            | 224                     | x           | x                       | 550               | 528               | x                 | x                 | 550               | 403               | x                 | x                 |
| Weberova       | 660            | 597                    | x          | 3    | 76             | 70                     | 285            | 254                     | x           | x                       | 950               | 674               | x                 | x                 | x                 | x                 | x                 | x                 |
| KOŠÍŘE, MOTOL  | 1275           | 1183                   | 0          | 20   | 76             | 70                     | 535            | 478                     | 0           | 0                       | 1500              | 1202              | 0                 | 0                 | 550               | 403               | 0                 | 0                 |
| Radlická       | 360            | 250                    | 13         | 6    | 134            | 99                     | 150            | 136                     | x           | x                       | 430               | 239               | x                 | x                 | x                 | x                 | 106               | 97                |
| RADLICE        | 360            | 250                    | 13         | 6    | 134            | 99                     | 150            | 136                     | 0           | 0                       | 430               | 239               | 0                 | 0                 | 0                 | 0                 | 106               | 97                |
| Drtinova       | 650            | 595                    | x          | 40   | x              | x                      | 200            | 186                     | 150         | 45                      | 900               | 771               | x                 | x                 | x                 | x                 | x                 | x                 |
| Grafická       | 250            | 170                    | 11         | 68   | 72             | 71                     | 50             | 50                      | x           | x                       | x                 | x                 | x                 | x                 | 228               | 132               | 0                 | 79                |
| Kořenského     | 320            | 272                    | 11         | 18   | 108            | 100                    | 150            | 87                      | 60          | x                       | x                 | x                 | 112               | 108               | 280               | 230               | x                 | x                 |
| Podbělohorská  | 260            | 229                    | x          | 20   | x              | x                      | 165            | 165                     | x           | x                       | x                 | x                 | x                 | x                 | 300               | 214               | x                 | x                 |
| U Santošky     | 640            | 414                    | 13         | 13   | 100            | 98                     | 200            | 173                     | x           | x                       | 675               | 395               | 0                 | 84                | x                 | x                 | x                 | x                 |
| SMÍCHOV        | 2120           | 1680                   | 35         | 159  | 280            | 270                    | 765            | 661                     | 210         | 45                      | 1575              | 1166              | 112               | 192               | 808               | 576               | 0                 | 79                |
| CELKEM         | 7264           | 5318                   | 85         | 378  | 957            | 881                    | 2650           | 2234                    | 460         | 141                     | 7253              | 4539              | 112               | 293               | 1858              | 1277              | 386               | 445               |

Celkem 5781

101 a 84

79

## 5. POČET ŽÁKŮ A TŘÍD V JEDNOTLIVÝCH ROČNÍCÍCH ZŠ K 30. 9. 2019 (ŠK. ROK 2019/20)

| Základní škola          | 0. roč.    |            | 1. roč.    |            | 2. roč.    |            | 3. roč.    |            | 4. roč.    |            | 5. roč.    |            | 6. roč.    |            | 7. roč.    |            | 8. roč.    |            | 9. roč.    |            | v ZŠ celkem |             | + žáci na §§ |          | Celkem žáků včetně § |
|-------------------------|------------|------------|------------|------------|------------|------------|------------|------------|------------|------------|------------|------------|------------|------------|------------|------------|------------|------------|------------|------------|-------------|-------------|--------------|----------|----------------------|
|                         | Počet tříd | Počet žáků | Počet tříd | Počet žáků | Počet tříd | Počet žáků | Počet tříd | Počet žáků | Počet tříd | Počet žáků | Počet tříd | Počet žáků | Počet tříd | Počet žáků | Počet tříd | Počet žáků | Počet tříd | Počet žáků | Počet tříd | Počet žáků | Počet tříd  | Počet žáků  | § 38         | §41      |                      |
|                         |            |            |            |            |            |            |            |            |            |            |            |            |            |            |            |            |            |            |            |            |             |             |              |          |                      |
| Barrandov, Chapl. nám.  | 1          | 13         | 4          | 81         | 3          | 66         | 3          | 67         | 3          | 74         | 3          | 71         | 3          | 71         | 3          | 63         | 2          | 57         | 2          | 43         | 27          | 606         | 124          | 0        | 730                  |
| Barrandov II, V Remízku | 2          | 24         | 4          | 92         | 5          | 113        | 5          | 112        | 5          | 115        | 6          | 132        | 4          | 104        | 4          | 93         | 3          | 74         | 3          | 63         | 41          | 922         | 28           | 0        | 950                  |
| Pod Žvahovem            | 0          | 0          | 2          | 39         | 2          | 39         | 1          | 26         | 1          | 23         | 1          | 22         | 0          | 0          | 0          | 0          | 0          | 0          | 0          | 0          | 7           | 149         | 1            | 0        | 150                  |
| <b>CELKEM Hlubočepy</b> | <b>3</b>   | <b>37</b>  | <b>10</b>  | <b>212</b> | <b>10</b>  | <b>219</b> | <b>9</b>   | <b>205</b> | <b>9</b>   | <b>212</b> | <b>10</b>  | <b>225</b> | <b>7</b>   | <b>175</b> | <b>7</b>   | <b>156</b> | <b>5</b>   | <b>131</b> | <b>5</b>   | <b>106</b> | <b>75</b>   | <b>1678</b> | <b>152</b>   | <b>0</b> | <b>1830</b>          |
| Waldorfská              | 0          | 0          | 1          | 25         | 1          | 26         | 1          | 23         | 1          | 25         | 1          | 25         | 1          | 25         | 1          | 26         | 1          | 23         | 1          | 23         | 9           | 221         | 1            | 0        | 222                  |
| Tyršova                 | 0          | 0          | 2          | 49         | 2          | 42         | 2          | 48         | 2          | 41         | 2          | 41         | 2          | 28         | 2          | 50         | 1          | 16         | 1          | 29         | 16          | 344         | 39           | 0        | 383                  |
| <b>CELKEM Jínonice</b>  | <b>0</b>   | <b>0</b>   | <b>3</b>   | <b>74</b>  | <b>3</b>   | <b>68</b>  | <b>3</b>   | <b>71</b>  | <b>3</b>   | <b>66</b>  | <b>3</b>   | <b>66</b>  | <b>3</b>   | <b>53</b>  | <b>3</b>   | <b>76</b>  | <b>2</b>   | <b>39</b>  | <b>2</b>   | <b>52</b>  | <b>25</b>   | <b>565</b>  | <b>40</b>    | <b>0</b> | <b>605</b>           |
| Nepomucká               | 0          | 0          | 4          | 80         | 4          | 95         | 3          | 71         | 3          | 70         | 2          | 61         | 3          | 70         | 2          | 54         | 2          | 45         | 2          | 40         | 25          | 586         | 17           | 0        | 603                  |
| <b>CELKEM Košíře</b>    | <b>0</b>   | <b>0</b>   | <b>4</b>   | <b>80</b>  | <b>4</b>   | <b>95</b>  | <b>3</b>   | <b>71</b>  | <b>3</b>   | <b>70</b>  | <b>2</b>   | <b>61</b>  | <b>3</b>   | <b>70</b>  | <b>2</b>   | <b>54</b>  | <b>2</b>   | <b>45</b>  | <b>2</b>   | <b>40</b>  | <b>25</b>   | <b>586</b>  | <b>17</b>    | <b>0</b> | <b>603</b>           |
| Weberova                | 0          | 0          | 3          | 63         | 3          | 72         | 2          | 53         | 3          | 75         | 4          | 88         | 3          | 74         | 3          | 65         | 3          | 70         | 2          | 37         | 26          | 597         | 3            | 0        | 600                  |
| <b>CELKEM Motol</b>     | <b>0</b>   | <b>0</b>   | <b>3</b>   | <b>63</b>  | <b>3</b>   | <b>72</b>  | <b>2</b>   | <b>53</b>  | <b>3</b>   | <b>75</b>  | <b>4</b>   | <b>88</b>  | <b>3</b>   | <b>74</b>  | <b>3</b>   | <b>65</b>  | <b>3</b>   | <b>70</b>  | <b>2</b>   | <b>37</b>  | <b>26</b>   | <b>597</b>  | <b>3</b>     | <b>0</b> | <b>600</b>           |
| Radlická                | 1          | 13         | 2          | 30         | 2          | 42         | 2          | 31         | 1          | 25         | 2          | 34         | 1          | 26         | 1          | 22         | 1          | 20         | 1          | 20         | 14          | 263         | 6            | 0        | 269                  |
| <b>CELKEM Radlice</b>   | <b>1</b>   | <b>13</b>  | <b>2</b>   | <b>30</b>  | <b>2</b>   | <b>42</b>  | <b>2</b>   | <b>31</b>  | <b>1</b>   | <b>25</b>  | <b>2</b>   | <b>34</b>  | <b>1</b>   | <b>26</b>  | <b>1</b>   | <b>22</b>  | <b>1</b>   | <b>20</b>  | <b>1</b>   | <b>20</b>  | <b>14</b>   | <b>263</b>  | <b>6</b>     | <b>0</b> | <b>269</b>           |
| Drtinova                | 0          | 0          | 2          | 54         | 3          | 69         | 3          | 72         | 2          | 59         | 2          | 59         | 2          | 65         | 3          | 90         | 3          | 72         | 2          | 55         | 22          | 595         | 40           | 0        | 635                  |
| Grafická                | 1          | 11         | 1          | 22         | 1          | 17         | 1          | 18         | 1          | 23         | 1          | 18         | 2          | 21         | 2          | 18         | 2          | 22         | 1          | 11         | 13          | 181         | 68           | 0        | 249                  |
| Kořenského              | 1          | 11         | 1          | 26         | 1          | 22         | 2          | 32         | 1          | 27         | 2          | 42         | 2          | 42         | 2          | 35         | 1          | 21         | 1          | 25         | 14          | 283         | 18           | 0        | 301                  |
| Podbělohorská           | 0          | 0          | 2          | 50         | 2          | 50         | 2          | 47         | 2          | 43         | 2          | 39         | 0          | 0          | 0          | 0          | 0          | 0          | 0          | 0          | 10          | 229         | 20           | 0        | 249                  |
| U Santošky              | 1          | 13         | 3          | 65         | 2          | 53         | 2          | 48         | 3          | 57         | 2          | 43         | 2          | 47         | 1          | 25         | 2          | 35         | 2          | 41         | 20          | 427         | 13           | 0        | 440                  |
| <b>Smíchov</b>          | <b>3</b>   | <b>35</b>  | <b>9</b>   | <b>217</b> | <b>9</b>   | <b>211</b> | <b>10</b>  | <b>217</b> | <b>9</b>   | <b>209</b> | <b>9</b>   | <b>201</b> | <b>8</b>   | <b>175</b> | <b>8</b>   | <b>168</b> | <b>8</b>   | <b>150</b> | <b>6</b>   | <b>132</b> | <b>79</b>   | <b>1715</b> | <b>159</b>   | <b>0</b> | <b>1874</b>          |
| <b>CELKEM NA MČ P5:</b> | <b>7</b>   | <b>85</b>  | <b>31</b>  | <b>676</b> | <b>31</b>  | <b>706</b> | <b>29</b>  | <b>648</b> | <b>28</b>  | <b>657</b> | <b>30</b>  | <b>675</b> | <b>25</b>  | <b>573</b> | <b>24</b>  | <b>541</b> | <b>21</b>  | <b>455</b> | <b>18</b>  | <b>387</b> | <b>244</b>  | <b>5404</b> | <b>378</b>   | <b>0</b> | <b>5781</b>          |

## 6. ATUÁLNÍ POČET ŽÁKŮ V ZŠ DLE TRVALÉHO BYDLIŠTĚ k 30.9.2019

včetně přípr.tříd; bez §§

|                  | ZÁKLADNÍ ŠKOLY         | Celkem žáků v ZŠ |               | Hlubočepy   |              | Jinonice   |             | Radlice    |             | Smíchov     |              | Košíře      |              | Motol      |             | Ostatní MČ Prahy |             | Mimo Prahu |             |
|------------------|------------------------|------------------|---------------|-------------|--------------|------------|-------------|------------|-------------|-------------|--------------|-------------|--------------|------------|-------------|------------------|-------------|------------|-------------|
|                  |                        | Počet žáků       | %             | počet žáků  | %            | počet žáků | %           | počet žáků | %           | počet žáků  | %            | počet žáků  | %            | počet žáků | %           | počet žáků       | %           | počet žáků | %           |
| 1.               | Barrandov, Chap.nám.   | 606              | 100,0%        | 578         | 95,4%        | 0          | 0,0%        | 0          | 0,0%        | 10          | 1,7%         | 0           | 0,0%         | 0          | 0,0%        | 10               | 1,7%        | 8          | 1,3%        |
| 2.               | Barrandov II, V Remíz. | 922              | 100,0%        | 775         | 84,1%        | 0          | 0,0%        | 0          | 0,0%        | 11          | 1,2%         | 0           | 0,0%         | 1          | 0,1%        | 106              | 11,5%       | 29         | 3,1%        |
|                  | Pod Žvahovem           | 149              | 100,0%        | 124         | 83,2%        | 0          | 0,0%        | 0          | 0,0%        | 13          | 8,7%         | 2           | 1,3%         | 0          | 0,0%        | 3                | 2,0%        | 7          | 4,7%        |
| CELKEM Hlubočepy |                        | 1677             | 100,0%        | 1477        | 88,1%        | 0          | 0,0%        | 0          | 0,0%        | 34          | 2,0%         | 2           | 0,1%         | 1          | 0,1%        | 119              | 7,1%        | 44         | 2,6%        |
| 3.               | Waldorfská             | 221              | 100,0%        | 11          | 5,0%         | 18         | 8,1%        | 1          | 0,5%        | 19          | 8,6%         | 17          | 7,7%         | 0          | 0,0%        | 104              | 47,1%       | 51         | 23,1%       |
| 4.               | Tyršova                | 344              | 100,0%        | 3           | 0,9%         | 182        | 52,9%       | 39         | 11,3%       | 35          | 10,2%        | 19          | 5,5%         | 0          | 0,0%        | 27               | 7,8%        | 39         | 11,3%       |
| CELKEM Jinonice  |                        | 565              | 100,0%        | 14          | 2,5%         | 200        | 35,4%       | 40         | 7,1%        | 54          | 9,6%         | 36          | 6,4%         | 0          | 0,0%        | 131              | 23,2%       | 90         | 15,9%       |
| 5.               | Nepomucká              | 586              | 100,0%        | 2           | 0,3%         | 1          | 0,2%        | 1          | 0,2%        | 24          | 4,1%         | 545         | 93,0%        | 3          | 0,5%        | 7                | 1,2%        | 3          | 0,5%        |
| CELKEM Košíře    |                        | 586              | 100,0%        | 2           | 0,3%         | 1          | 0,2%        | 1          | 0,2%        | 24          | 4,1%         | 545         | 93,0%        | 3          | 0,5%        | 7                | 1,2%        | 3          | 0,5%        |
| 6.               | Weberova               | 597              | 100,0%        | 4           | 0,7%         | 3          | 0,5%        | 6          | 1,0%        | 64          | 10,7%        | 182         | 30,5%        | 267        | 44,7%       | 39               | 6,5%        | 32         | 5,4%        |
| CELKEM Motol     |                        | 597              | 100,0%        | 4           | 0,7%         | 3          | 0,5%        | 6          | 1,0%        | 64          | 10,7%        | 182         | 30,5%        | 267        | 44,7%       | 39               | 6,5%        | 32         | 5,4%        |
| 7.               | Radlická               | 263              | 100,0%        | 6           | 2,3%         | 2          | 0,8%        | 35         | 13,3%       | 156         | 59,3%        | 8           | 3,0%         | 0          | 0,0%        | 42               | 16,0%       | 14         | 5,3%        |
| CELKEM Radlice   |                        | 263              | 100,0%        | 6           | 2,3%         | 2          | 0,8%        | 35         | 13,3%       | 156         | 59,3%        | 8           | 3,0%         | 0          | 0,0%        | 42               | 16,0%       | 14         | 5,3%        |
| 8.               | Drtinova               | 595              | 100,0%        | 66          | 11,1%        | 14         | 2,4%        | 15         | 2,5%        | 379         | 63,7%        | 66          | 11,1%        | 5          | 0,8%        | 48               | 8,1%        | 2          | 0,3%        |
| 9.               | Grafická               | 181              | 100,0%        | 13          | 7,2%         | 5          | 2,8%        | 2          | 1,1%        | 70          | 38,7%        | 43          | 23,8%        | 3          | 1,7%        | 42               | 23,2%       | 3          | 1,7%        |
| 10.              | Kořenského             | 283              | 100,0%        | 13          | 4,6%         | 0          | 0,0%        | 4          | 1,4%        | 177         | 62,5%        | 29          | 10,2%        | 2          | 0,7%        | 37               | 13,1%       | 21         | 7,4%        |
| 11.              | Podbělohorská          | 229              | 100,0%        | 0           | 0,0%         | 0          | 0,0%        | 0          | 0,0%        | 181         | 79,0%        | 41          | 17,9%        | 1          | 0,4%        | 6                | 2,6%        | 0          | 0,0%        |
| 12.              | U Santošky             | 427              | 100,0%        | 4           | 0,9%         | 2          | 0,5%        | 35         | 8,2%        | 261         | 61,1%        | 76          | 17,8%        | 0          | 0,0%        | 23               | 5,4%        | 26         | 6,1%        |
| CELKEM Smíchov   |                        | 1715             | 100,0%        | 96          | 5,6%         | 21         | 1,2%        | 56         | 3,3%        | 1068        | 62,3%        | 255         | 14,9%        | 11         | 0,6%        | 156              | 9,1%        | 52         | 3,0%        |
| <b>CELKEM:</b>   |                        | <b>5404</b>      | <b>100,0%</b> | <b>1599</b> | <b>29,6%</b> | <b>227</b> | <b>4,2%</b> | <b>138</b> | <b>2,6%</b> | <b>1400</b> | <b>25,9%</b> | <b>1028</b> | <b>19,0%</b> | <b>282</b> | <b>5,2%</b> | <b>494</b>       | <b>9,1%</b> | <b>235</b> | <b>4,3%</b> |

## 8. ODCHOD ŽÁKŮ ZŠ NA VÍCELETÁ GYMNÁZIA 18/19

| ZÁKLADNÍ<br>ŠKOLY       | PŘIJÍMACÍ ŘÍZENÍ - VÍCELETÁ GYMNÁZIA |             |            |             |            |             | POČET ŽÁKŮ, KTERÍ<br>Z PÁTÉHO ROČNÍKU<br>ODEŠLI NA JINOU ZŠ |
|-------------------------|--------------------------------------|-------------|------------|-------------|------------|-------------|---|
|                         | státní                               |             | soukromá   |             | církevní   |             |   |
|                         | z<br>5 tř.                           | ze<br>7 tř. | z<br>5 tř. | ze<br>7 tř. | z<br>5 tř. | ze<br>7 tř. |   |
| Barrandov               | 4                                    | 0           | 1          | 0           | 0          | 0           | 10  |
| Barrandov II.           | 13                                   | 2           | 0          | 0           | 0          | 0           | 6   |
| <b>CELKEM Hlubočepy</b> | <b>17</b>                            | <b>2</b>    | <b>1</b>   | <b>0</b>    | <b>0</b>   | <b>0</b>    | <b>16</b>   |
| Waldorfská              | 0                                    | 0           | 0          | 0           | 0          | 0           | 0   |
| Tyršova                 | 3                                    | 0           | 2          | 0           | 0          | 0           | 2   |
| <b>CELKEM Jinonice</b>  | <b>3</b>                             | <b>0</b>    | <b>2</b>   | <b>0</b>    | <b>0</b>   | <b>0</b>    | <b>2</b>  |
| Nepomucká               | 6                                    | 1           | 0          | 0           | 0          | 0           | 6   |
| <b>CELKEM Košíře</b>    | <b>6</b>                             | <b>1</b>    | <b>0</b>   | <b>0</b>    | <b>0</b>   | <b>0</b>    | <b>6</b>  |
| Weberova                | 10                                   | 5           | 1          | 1           | 0          | 0           | 11  |
| <b>CELKEM Motol</b>     | <b>10</b>                            | <b>5</b>    | <b>1</b>   | <b>1</b>    | <b>0</b>   | <b>0</b>    | <b>11</b>   |
| Radlická                | 1                                    | 1           | 0          | 0           | 0          | 0           | 5   |
| <b>CELKEM Radlice</b>   | <b>1</b>                             | <b>1</b>    | <b>0</b>   | <b>0</b>    | <b>0</b>   | <b>0</b>    | <b>5</b>  |
| Drtinova                | 12                                   | 13          | 3          | 7           | 0          | 0           | 0   |
| Grafická                | 0                                    | 0           | 0          | 0           | 0          | 0           | 0   |
| Kořenského              | 4                                    | 1           | 0          | 0           | 0          | 0           | 1   |
| Podbělohorská           | 7                                    | 0           | 2          | 0           | 0          | 0           | 43  |
| Santoška                | 3                                    | 0           | 1          | 0           | 0          | 0           | 5   |
| <b>CELKEM Smíchov</b>   | <b>26</b>                            | <b>14</b>   | <b>6</b>   | <b>7</b>    | <b>0</b>   | <b>0</b>    | <b>49</b>   |
| <b>Celkem</b>           | <b>63</b>                            | <b>23</b>   | <b>10</b>  | <b>8</b>    | <b>0</b>   | <b>0</b>    | <b>89</b>   |

## 9. POČET ŽÁKŮ CIZINCŮ V ZŠ k 30. 9. 2019 - bez přípravných tříd a 5§

| POŘAD. ČÍS.             | ZÁKLADNÍ ŠKOLA           | POČET ŽÁKŮ  | CIZINCI CELKEM | %           | Z EU       | KONKRÉTNĚ  | MIMO EU    | KONKRÉTNĚ   |
|-------------------------|--------------------------|-------------|----------------|-------------|------------|--|------------|---|
| 1.                      | Barrandov, Chaplin. nám. | 593         | 67             | 11,3        | 13         | Polsko(1), Rumunsko(2), Slovensko(9) Bulharsko(1)  | 54         | Afganistán(1), Bělorusko(1), Irák(1), Srbsko(1), Ukrajina(27), Uzbekistán(8), Moldavsko(2), Rusko(8), Vietnam(4), USA(1)            |
| 2.                      | Barrandov II, V Remízku  | 898         | 103            | 11,5        | 33         | Bulharsko(3), Chorvatsko(9), Maďarsko(2), Lotyšsko(2), Rumunsko(3), Slovensko(14)            | 70         | Bělorusko(2), Čína(2), Indie(1), Izrael(1), Moldavsko(2), Nigérie(2), Rusko(15), Srbsko(1), Vietnam(4), Ukrajina(39), Uzbekistán(1) |
| 3.                      | Pod Žvahovem             | 149         | 6              | 4,0         | 2          | Bulharsko(2)   | 4          | Vietnam(1), Ukrajina(3)   |
| <b>CELKEM Hlubočepy</b> |                          | <b>1640</b> | <b>176</b>     | <b>10,7</b> | <b>48</b>  |  | <b>128</b> |   |
| 4.                      | Waldorfská               | 221         | 10             | 4,5         | 8          | Belgie(2), Německo(2), Slovensko(4)  | 2          | Kyrgyzstán(1), Tádžikistán(1)   |
| 5.                      | Tyršova                  | 344         | 45             | 13,1        | 16         | Bulharsko(2), Chorvatsko(1), Maďarsko(1), Lotyšsko(1), Polsko(1), Slovensko(9), Španělsko(1) | 29         | Ázerbájdžán(1), Bělorusko(2), Čína(3), Izrael(1), Rusko(7), Vietnam(2), Ukrajina(13)  |
| <b>CELKEM Jinonice</b>  |                          | <b>565</b>  | <b>55</b>      | <b>9,7</b>  | <b>24</b>  |  | <b>31</b>  |   |
| 6.                      | Nepomucká                | 586         | 49             | 8,4         | 8          | Itálie(1), Polsko(2), Slovensko(5)   | 41         | Bělorusko(2), Čína(1), Indonésie(1), Maroko(2), Rusko(4), Srbsko(1), Vietnam(7), Ukrajina(23)                                       |
| <b>CELKEM Košiče</b>    |                          | <b>586</b>  | <b>49</b>      | <b>8,4</b>  | <b>8</b>   |  | <b>41</b>  |   |
| 7.                      | Weberova                 | 597         | 42             | 7,0         | 20         | Bulharsko(1), Rumunsko(2), Slovensko(15), Slovinsko(1), Velká Británie(1)                    | 22         | Bělorusko(1), Pákistán(1), Rusko(5), Tádžikistán(1), Ukrajina(13), Uzbekistán(1)  |
| <b>CELKEM Motol</b>     |                          | <b>597</b>  | <b>42</b>      | <b>7,0</b>  | <b>20</b>  |  | <b>22</b>  |   |
| 8.                      | Radlická                 | 250         | 23             | 9,2         | 3          | Bulharsko(1), Slovensko(2)   | 20         | Bělorusko(1), Mongolsko(3), Nigérie(1), Filipíny(1), Rusko(3), Vietnam(1), Ukrajina(10)   |
| <b>CELKEM Radlice</b>   |                          | <b>250</b>  | <b>23</b>      | <b>9,2</b>  | <b>3</b>   |  | <b>20</b>  |   |
| 9.                      | Drtinova                 | 595         | 31             | 5,2         | 13         | Bulharsko(2), Chorvatsko(2), Polsko(2), Slovensko(7)   | 18         | Ázerbájdžán(1), Bělorusko(1), Kazachstán(1), Korea(1), Rusko(2), Vietnam(5), Ukrajina(8)  |
| 10.                     | Grafická                 | 170         | 48             | 28,2        | 7          | Maďarsko(1), Rumunsko(1), Slovensko(5)   | 41         | Ázerbájdžán(2), Bělorusko(1), Čína(4), Kazachstán(1), Rusko(8), Thajsko(1), Ukrajina(22), Vietnam(2)                                |
| 11.                     | Košenského               | 272         | 50             | 18,4        | 7          | Rakousko(1), Chorvatsko(1), Francie(1), Polsko(1), Slovensko(2), Španělsko(1)                | 43         | Kosovo(1), Bělorusko(1), Čína(1), Kostarika(1), Pákistán(1), Rusko(5), Srbsko(2), Vietnam(10), Sýrie(1), Ukrajina(19), Venezuela(1) |
| 12.                     | Podbělohorská            | 229         | 19             | 8,3         | 6          | Rumunsko(2), Slovensko(4)  | 13         | Čína(1), Gruzie(1), Kazachstán(1), Rusko(3), Srbsko(2), Ukrajina(5)   |
| 13.                     | U Santošky               | 414         | 40             | 9,7         | 11         | Bulharsko(2), Francie(1), Maďarsko(1), Rumunsko(2), Slovensko(5)                             | 29         | Bosna a Hercegovina(3), Čína(2), Mongolsko(1), Moldavsko(2), Rusko(6), Vietnam(3), Ukrajina(12)                                     |
| <b>CELKEM Smíchov</b>   |                          | <b>1680</b> | <b>188</b>     | <b>11,2</b> | <b>44</b>  |  | <b>144</b> |   |
| <b>CELKEM</b>           |                          | <b>5404</b> | <b>533</b>     | <b>10,1</b> | <b>147</b> |  | <b>386</b> |   |

