

DODATEK Č.1

**„DEMOGRAFICKÝ VÝVOJ ŠKOLSTVÍ V MČ PRAHA 5 A JEHO
STŘEDNĚDOBÁ PROJEKCE DO ROKU 2023“ - MATEŘSKÉ ŠKOLY**

LEDEN 2020

Dodatek č.1 má za cíl zejména porovnání údajů uvedených v dokumentu „Demografický vývoj školství v MČ Praha 5 a jeho střednědobá projekce do roku 2023 – mateřské školy“. V tomto materiálu se pracovalo s údaji ČSÚ za rok 2018, údaji OŠK P5 za školní rok 2018/19 a údaji z výročních zpráv za školní rok 2018/19 a zahajovacích výkazů k 30.9.2019.

Porovnání skutečnosti s predikcí a upřesňování základního dokumentu bude prováděno každoročně.

POČET NAROZNÝCH DĚTÍ NA MČ P5

| počet obyvatel | počet obyvatel k 31.12. | počet narozených |
|----------------|----------------------------|------------------|
| 2017 | 85 276 | 1 026 |
| 2018 | 86 432 | 1 069 |
| 2019 | 87 388 | 1 102 |

Oproti původnímu materiálu došlo k úpravě reálného počtu narozených dětí v roce 2018 z 814 na 1 069 (dle údajů ČSÚ) a také již existuje odhad počtu narozených dětí v roce 2019 (údaj z materiálu „Prognóza vývoje obyvatelstva, MČ Praha 5, 2019–2050).

1. KAPACITA MŠ MČ P5 VE ŠKOLNÍM ROCE 2019/20

TABULKA 1

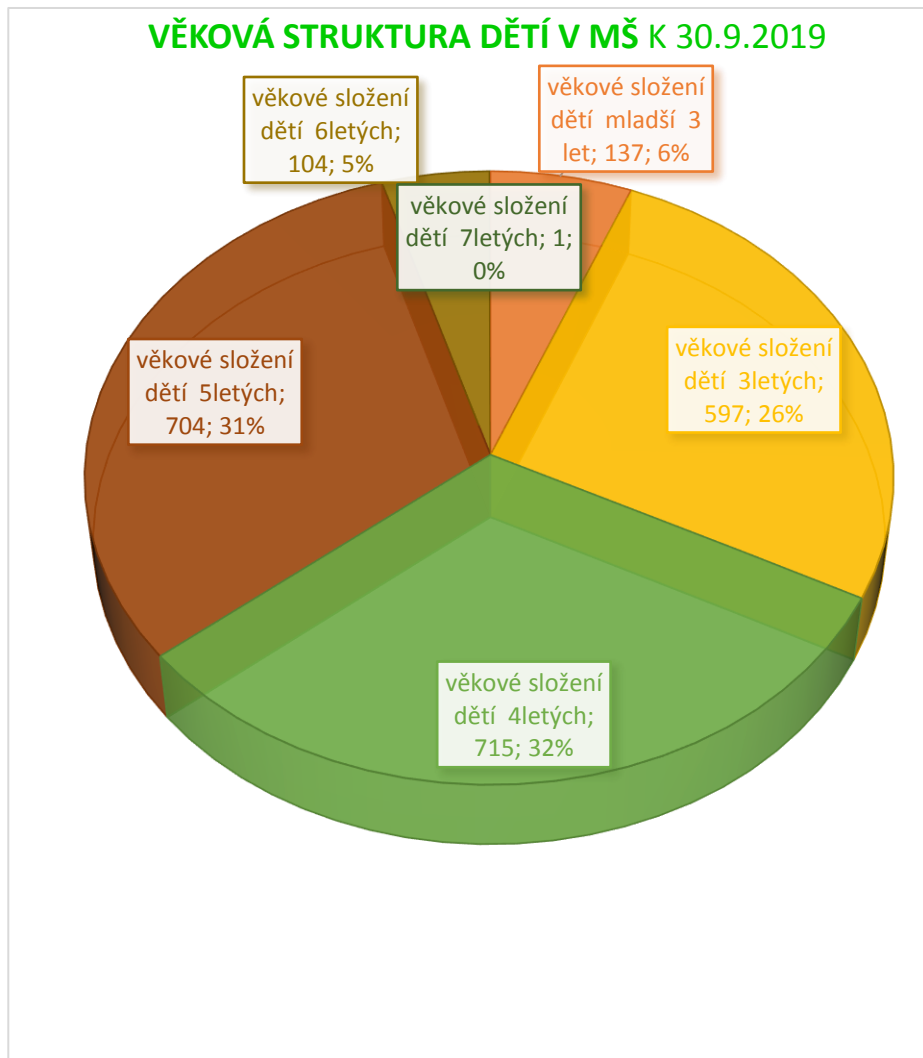
str.7

V 89 třídách (z toho 2 speciální – MŠ Trojdílná) všech mateřských škol MČ Praha 5 je aktuální maximální kapacita 2 342 míst, z toho **2 332** míst na povolenou výjimku z počtu dětí. K 30.9.2019 bylo zapsáno v MŠ MČ P5 2 258 dětí – přičemž v původním dokumentu byl odhadován počet dětí o 30 vyšší (2 288). rozdíl je způsobený dvěma faktory: z MŠ odešlo o něco více dětí než bylo odhadováno a nově se do MŠ zapsalo o něco méně dětí než bylo odhadováno.

Porovnání predikce a skutečnosti je v tabulce níže. Tučně zvýrazněná čísla jsou skutečnost, čísla běžná jsou z původní predikce. Tedy např. bylo predikováno, že MŠ opustí 721 dětí, skutečnost ale byla 739 dětí.

| školní rok | nově zapsaní do MŠ | odchozí děti z MŠ | celkem dětí v MŠ | kapacita dle vyhlášky | volná místa (vyhláška) | Rejstříková maximální kapacita | volná místa (rejstřík) |
|------------|--------------------|-------------------|------------------|-----------------------|------------------------|--------------------------------|------------------------|
| 2018/19 | 699 | 721 739 | 2263 | 2107 | -156 | 2342 | 79 |
| 2019/20 | 746 734 | 647 | 2288 2258 | 2107 | -181 -151 | 2342 | 54 84 |

Po dohodě se zřizovatelem ředitelé/ky zapsali na školní rok 2019/20, v souladu s hygienickými předpisy, na rejstříkovou kapacitu do MŠ MČ P5 734 dětí z toho 138 dětí dvouletých.



I v letošním školním roce přetrvává poměrně velký počet dětí s odkladem povinné školní docházky. K tomuto číslu nutno doplnit 85 dětí v sedmi přípravných třídách.

Z uvedeného vyplývá, že čísla školního roku 2019/20 jsou srovnatelná s rokem 2018/19 a naplněnost MŠ je ustálena v tříletém cyklu.

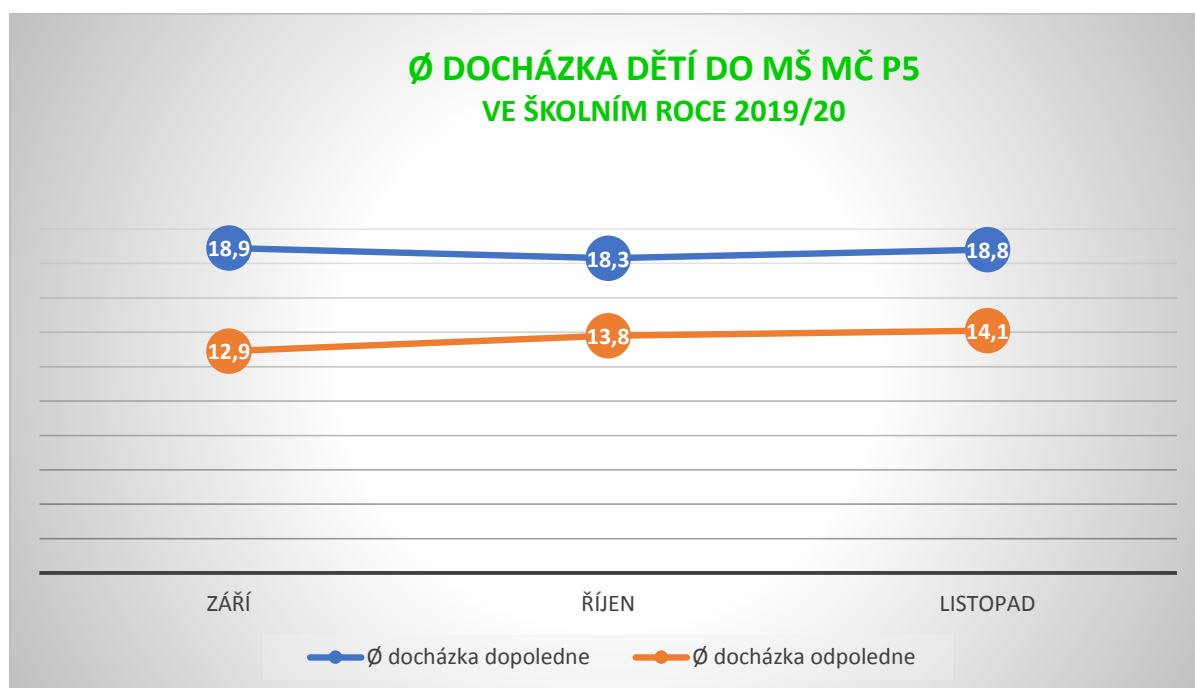
Srovnatelná je i kapacita v jednotlivých katastrálních územích, kdy Hlubočepy - Barrandov vykazují dostatečnou kapacitu a i Košíře uspokojily potřeby rodičů. Ukazuje se i výhoda jedné spádové oblasti MČ P5.

Nová výstavba obytných domů výrazněji i nadále ovlivňuje oblast Košíř, kde současná kapacita v MŠ je dostačující, dlouhodobě ustálená – dochází k postupné změně dětí v 3letém cyklu. Kapacita bude v roce 2020 rozšířena: ZŠ a MŠ U Tyršovy školy, MŠ Nad Palatou – Pod Lipkami. Bohužel k nedostatečné projektové připravenosti nebude zatím realizována přístavba MŠ Beníškové – Naskové.

Ředitelé/ky zapsaly na školní rok 2019/20 děti na rejstříkovou kapacitu (20–28 dětí na třídu - 2 342) jejíž počet je snížen o 62 dětí integrovaných, kterým byla přiznána podpůrná opatření. (Za každé ve třídě zařazené dítě s přiznaným podpůrným opatřením čtvrtého nebo pátého stupně se nejvyšší počet dětí ve třídě podle odstavce 3 snižuje o 2 děti; to platí i v případě dítěte s přiznaným podpůrným opatřením třetího stupně z důvodu mentálního postižení. Nejvyšší počet dětí podle odstavce 3 se dále snižuje o 1 za každé dítě s přiznaným podpůrným opatřením třetího stupně, které není uvedeno ve větě první. Postupem podle věty první a druhé lze snížit nejvyšší počet dětí ve třídě nejvýše o 5.)

Průměrná docházka podle záznamů z třídních knih nedosahuje v převážné většině počtu 24 dětí, a to ani v dopoledních hodinách (viz graf). Na počet 24 dětí/třída se budou od 1.1.2020 přidělovat státní finanční prostředky dle Ph max na platy pedagogických pracovníků a asistentů pedagoga. Ostatní finanční prostředky budou i nadále přidělovány normativně.

Po sledování \emptyset docházky do MŠ ve školním roce 2018/19 byl již v měsíci srpnu dán návrh finančních prostředků do připravovaného rozpočtu zřizovatele na rok 2020 na dofinancování fyzicky přítomných dětí ve třídách nad 24. Na základě pilotního ověření ve třech MŠ (Kurandové – Barrandov, Duha Trojdílná – Košíře, U Tyršovy, školy – Jinonice MŠ součástí ZŠ) v současné době již schválené finanční prostředky budou dostačující.



3. POČET DĚTÍ DLE TRVALÉHO BYDLIŠTĚ

TABULKA 3

str. 13

| | MČ P 5 | HLUBOČ. | JINONICE | RADLICE | SMÍCHOV | KOŠÍŘE | MOTOL | OSTATNÍ PRAHY | MIMO PRAHU |
|---------------|-------------|------------|------------|-----------|------------|------------|------------|---------------|------------|
| HLUBOČEPTY | 829 | 797 | 0 | 1 | 7 | 1 | 0 | 17 | 6 |
| JINONICE | 104 | 0 | 91 | 1 | 3 | 3 | 0 | 2 | 4 |
| KOŠÍŘE | 481 | 8 | 11 | 17 | 111 | 323 | 2 | 7 | 2 |
| MOTOL | 175 | 1 | 2 | 0 | 15 | 29 | 121 | 4 | 3 |
| SMÍCHOV | 570 | 8 | 7 | 38 | 465 | 42 | 0 | 9 | 1 |
| RADLICE | 99 | 0 | 5 | 16 | 65 | 4 | 0 | 7 | 2 |
| CELKEM | 2258 | 814 | 116 | 73 | 666 | 402 | 123 | 46 | 18 |

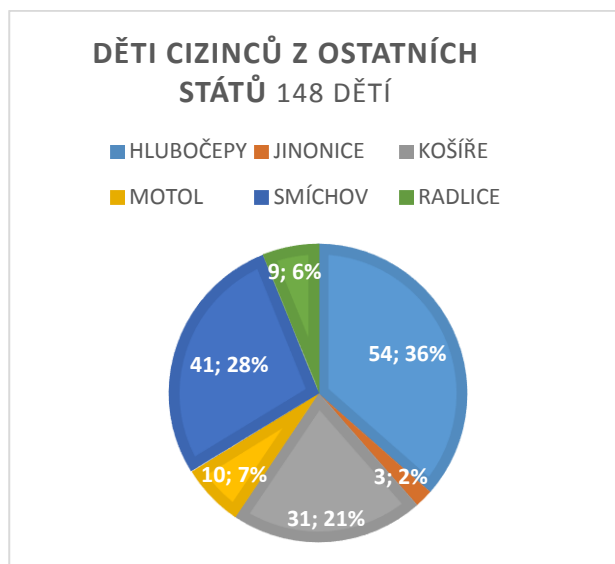
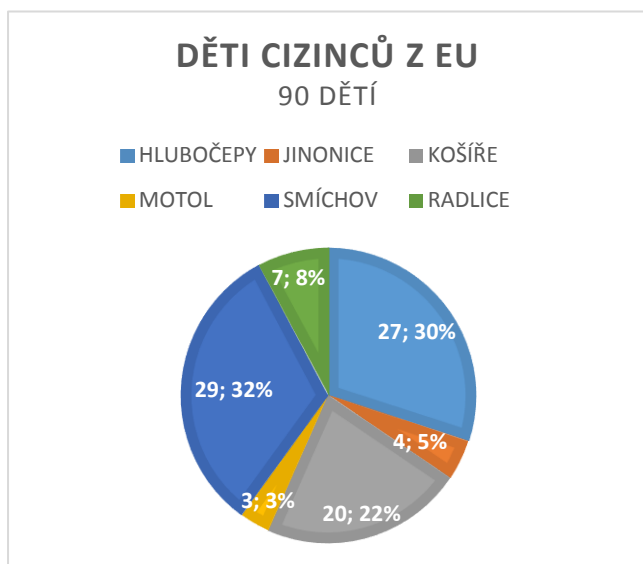
Čísla uvedená v tabulce ukazují, že oproti minulému školnímu roku nedošlo prakticky k žádné změně ve struktuře dětí dle trvalého bydliště v jednotlivých částech MČ Prahy 5. Síť mateřských škol pokrývá rovnoměrně všechna katastrální území MČ P5. Z tabulky vyplývá, že děti mají možnost volby, k tomu přispívá i jednotná spádová oblast mateřských škol MČ P5.

4. POČTY DĚTÍ CIZINCŮ

TABULKA 4

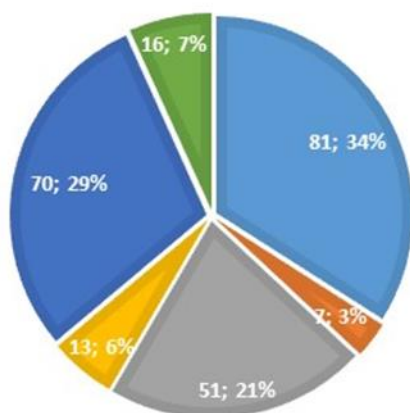
str. 15

Ve školním roce 2018/19 děti cizinců představovaly 11% ze zapsaných v MŠ. V letošním školním roce navštěvuje MŠ MČ P5 **238** dětí cizinců což představuje 10,5% ze zapsaných dětí v MŠ, z toho je 90 dětí z EU a 148 dětí z ostatních států



CELKEM DĚTI CIZINCŮ V MŠ MČ P5 VE ŠKOLNÍM ROCE 2019/20

■ HLUBOČEPTY ■ JINONICE ■ KOŠÍŘE ■ MOTOL ■ SMÍCHOV ■ RADLICE



Největší zastoupení ze států EU má Slovensko.

Největší zastoupení z ostatních států mají Ukrajina, Vietnam, Rusko.

Ve školním roce 2019/20 počet dětí cizinců představuje mírně klesající tendenci o 0,5%. Důraz je kladen i nadále na odstraňování jazykových bariér a co nejrychlejší začlenění dětí do MŠ.

5. PREDIKCE POČTU DĚTÍ V MATEŘSKÝCH ŠKOLÁCH DO ROKU 2023

V původním dokumentu byl predikován celkový počet na 2 288 zapsaných dětí v mateřských školách MČ Praha 5. Skutečnost zapsaných k 30.9.2019 je 2 258 dětí (tedy o 30 nižší). V součtu s nárůstem kapacit škol je tak ve školách celkem o 30 volných míst více než bylo předpokládáno, tj. 84 volných míst.

Tučná čísla v tabulce označují skutečnost, neztvrděná čísla jsou pak predikce.

| školní rok | nově zapsaní | počet 5 letých | počet 6 letých | počet odkladů | odklady do PT | odklady v MŠ | odchozí děti z MŠ | celkem dětí v MŠ |
|----------------|-------------------|-------------------|------------------|-------------------|------------------|------------------|-------------------|---------------------|
| 2018/19 | 699 | 695 | 95 | 174 190 | 105 85 | 69 105 | 721 739 | 2263 |
| 2019/20 | 746 734 | 631 704 | 69 104 | 158 | 105 | 53 | 647 | 2288 2258 |
| 2020/21 | 770 | 704 | 53 | 176 | 105 | 71 | 686 | 2411 |
| 2021/22 | 697 | 740 | 71 | 185 | 105 | 80 | 731 | 2422 |
| 2022/23 | 696 | 770 | 80 | 193 | 105 | 88 | 763 | 2387 |

1. MAXIMÁLNÍ KAPACITY MATEŘSKÝCH ŠKOL ZŘIZOVANÝCH MČ PRAHA 5

| Škola - názvy dle zřizovací listiny | Vyhlásková kapacita | Maximální kapacita | Výjimky z počtu dětí od 1. 9. 2019 | Jídelna | Výdejna | Počet dětí k 30. 9. 2019 | naplněnost v % bez podpůr. opatř. | Počet dětí k 30. 9. 2019 s podpůrným opatřením | naplněnost v % s podpůr. | Poznámka (děti s podpůrným opatřením z Výkazu o MŠ tab. IX) |
|--|---------------------|--------------------|------------------------------------|------------|-------------------|--------------------------|-----------------------------------|--|--------------------------|---|
| Mateřská škola, Praha 5 – Barrandov, Kurandové 669 | 96 | 112 | 27, 27, 28, 26 | 112 | x | 108 | 96,4% | 3 | 99,1% | 2 děti s 3. stupněm, 1 dítě se 4. stupněm** |
| Mateřská škola, Praha 5 – Barrandov, Lohnského 830 | 96 | 112 | 28, 28, 28, 28 | 112 | x | 109 | 97,3% | 5 | 100,0% | 5 dětí se 3. stupněm |
| Mateřská škola, Praha 5 – Barrandov, Lohnského 851 | 96 | 112 | 28, 28, 28, 28 | 112 | x | 112 | 100,0% | 4 | 100,0% | 3 děti s 3. stupněm, 1 dítě s 5. stupněm** |
| Mateřská škola, Praha 5 – Barrandov, Tréglova 780 | 72 | 81 | 28, 28, 25 | 81 | x | 81 | 100,0% | 0 | 100,0% | |
| Fakultní základní škola a mateřská škola Barrandov II při PedF UK, Praha 5 - Hlubočepy, V Remízku 7/919 (Záhorského + Peškova) | 168 | 196 | 28,28,28,28, 28,28,28 | x | 196 | 182 | 92,9% | 4 | 95,3% | 4 děti s 3. stupněm (1**), výdejna MŠ - Peškova |
| Základní škola a mateřská škola Barrandov, Praha 5 - Hlubočepy, Chaplinovo nám. 1/615 (Chaplinovo nám. 2 tř. v ZŠ + Renoirova) | 144 | 167 | 27,28,28,28,2 8,28 | 112 | x | 157 | 94,0% | 1 | 99,4% | 1 dítě s 3. stupněm**, třída netřiletých dětí se naplňuje do 20 dětí! (k 30.9.2019) V současné době třídy: 20,26,28,27,28,28=157; 1 dítě se 3 stupněm** (výpočet 94,% = 157 + 7-2leté + 2 podp.op.=166) |
| Mateřská škola, Praha 5 – Hlubočepy, Hlubočepská 90 | 84 | 84 | 28, 28, 28 | 90 | x | 80 | 95,2% | 1 | 97,6% | 1 dítě s 3. stupněm** |
| HLUBOČEPY CELKEM | 744 | 864 | 860 | 619 | 196 | 829 | 95,9% | 18 | 98,8% | |
| Tyršova základní škola a mateřská škola Praha 5 - Jinonice, U Tyršovy školy 1/430 (Tyršova 1 v ZŠ + Tyršova 3) | 96 | 104 | 28,28,28,20 | x | 84 | 104 | 100,0% | 0 | 100,0% | 1 třída MŠ je v ZŠ-vaří ZŠ |
| JINONICE CELKEM | 96 | 104 | 104 | 0 | 84 | 104 | 100,0% | 0 | 100,0% | |
| Mateřská škola, Praha 5 – Košíře, Podbělohorská 2185 | 96 | 102 | 25, 25, 26, 26 | 112 | x | 102 | 100,0% | 1 | 100,0% | 1 dítě s 3. stupněm** |
| Mateřská škola se speciálními třídami Duha, Praha 5 – Košíře, Trojdílná 1117 | 139 | 143 | 28, 28, 20, 28, 20, 11, 8 | 143 | x | 142 | 99,3% | 18+13 | 100,0% | 9 dětí s 3. stupněm; 3 děti s 4. stupněm**, 1 dítě s 5. stupněm** + 18 dětí ve 2 speciálních třídách** |
| Mateřská škola „Slunéčko“, Praha 5 – Košíře, Beníškové 988 | 120 | 137 | 28, 28, 28, 28, 25 | 137 | 81 Nepom. Naskové | 133 | 97,1% | 3 | 99,2% | 3 děti s 3. stupněm |
| Mateřská škola, Praha 5 – Košíře, Peroutkova 1004 | 96 | 104 | 26, 26, 26, 26 | 112 | x | 104 | 100,0% | 1 | 100,0% | 1 dítě s 3. stupněm** |

| KOŠÍŘE CELKEM | 451 | 486 | 486 | 504 | 81 | 481 | 99,0% | 36 | 99,8% | |
|--|-------------|-------------|--------------------|-------------|------------|-------------|---------------|-----------|---------------|---|
| Mateřská škola „U Krtečka“, Praha 5 – Motol, Kudrnova 235 | 96 | 112 | 25, 28, 28, 28 | 112 | x | 105 | 93,8% | 0 | 96,3% | má 3 děti 2leté, snížení je podmínka v Šablonách |
| Základní škola a mateřská škola Praha 5 - Košíře, Weberova 1/1090 (Weberova v ZŠ) | 72 | 76 | 20,28,28 | x | x | 70 | 92,1% | 2 | 92,1% | 2 děti s 2. stupněm; pro MŠ vaří ZŠ v místě |
| MOTOL CELKEM | 168 | 188 | 185 | 112 | 0 | 175 | 93,1% | 2 | 94,2% | |
| Základní škola a mateřská škola Praha 5- Smíchov, Grafická 13/1060 (Holečkova) | 72 | 72 | 22,25,25 | x | 80 | 71 | 98,6% | 0 | 98,6% | |
| Základní škola a mateřská škola Praha 5- Smíchov, Kořenského 10/760 (Nám. 14. října) | 96 | 108 | 27,27,27,27 | 112 | 0 | 100 | 92,6% | 0 | 92,6% | |
| Mateřská škola, Praha 5 – Smíchov, U Železničního mostu 2629 | 96 | 104 | 26, 26, 26, 26 | 112 | x | 103 | 99,0% | 5 | 100,0% | 4 děti s 3. stupněm, 1 dítě s 2. stupněm |
| Základní škola a mateřská škola Praha 5 - Smíchov, U Santošky 1/1007 (U Santošky 1 v ZŠ + U Santošky 178) | 96 | 100 | 24,26,26,24 | 84 | x | 98 | 98,0% | 0 | 98% | 1 třída MŠ je v ZŠ-vaří ZŠ |
| Mateřská škola, Praha 5 – Smíchov, Nad Palatou 613 | 120 | 134 | 26, 26, 26, 28, 28 | 584 | x | 125 | 93,3% | 1 | 94,0% | kapacita ŠJ 584 - (z toho: 500 Pod Lipkami, 84 Nad Palatou - vaří také pro ZŠ Podbělohorská, ZŠ a MŠ Grafická;); 1 dítě s 3. stupněm |
| Mateřská škola, Praha 5 – Smíchov, Kroupova 2775 | 72 | 76 | 28, 28, 20 | 76 | x | 73 | 96,1% | 0 | 96,1% | |
| SMÍCHOV CELKEM | 552 | 594 | 594 | 968 | 80 | 570 | 96,0% | 6 | 96,6% | |
| Základní škola a mateřská škola Praha 5 - Radlice, Radlická 140/115 (Nad Laurovou + Na Pláni) | 96 | 106 | 28,28,25,25 | x | 106 | 99 | 93,4% | 0 | 93,4% | technická kapacita MŠ je 134 , po dostavbě Na Pláni nebyl upraven rejstřík s tím, že bývalá třída MŠ v ZŠ by se někdy mohla opět využít. Nyní je tam ŠD. Musíme upravit kapacitu, není reálné vracet po úpravách tříd MŠ do ZŠ!! |
| RADLICE CELKEM | 96 | 106 | 106 | 0 | 106 | 99 | 93,4% | 0 | 93,4% | |
| CELKEM | 2107 | 2342 | 2335 | 2203 | 547 | 2258 | 96,41% | 62 | 97,13% | |
| <p>** Vyhláška č. 14/2005 Sb. o předškolním vzdělávání - § 2, odst. 5 - Za každé ve třídě zařazené dítě s přiznaným podpůrným opatřením čtvrtého nebo pátého stupně se nejvyšší počet dětí ve třídě podle odstavce 3 snižuje o 2 děti; to platí i v případě dítěte s přiznaným podpůrným opatřením třetího stupně z důvodu mentálního postižení. Nejvyšší počet dětí podle odstavce 3 se dále snižuje o 1 za každé dítě s přiznaným podpůrným opatřením třetího stupně, které není uvedeno ve větě první. Postupem podle věty první a druhé lze snížit nejvyšší počet dětí ve třídě nejvýše o 5.</p> | | | | | | | | | | |

2. AKTUÁLNÍ POČET DĚTÍ V MŠ DLE VĚKU k 30. 9. 2019

| MATEŘSKÁ ŠKOLA | kapacita | počet tříd | počet zapsaných dětí | věkové složení dětí | | | | | | z toho počet dětí integr. | z toho počet dětí s odkladem | počet dětí na polodenní docházku |
|-------------------------|-------------|------------|----------------------|---------------------|------------|------------|------------|------------|----------|---------------------------|------------------------------|----------------------------------|
| | | | | mladší 3 let | 3letých | 4letých | 5letých | 6letých | 7letých | | | |
| KURANDOVÉ | 112 | 4 | 108 | 9 | 26 | 40 | 31 | 2 | 0 | 3 | 2 | 0 |
| LOHNISKÉHO 830 | 112 | 4 | 109 | 5 | 35 | 29 | 27 | 13 | 0 | 5 | 13 | 0 |
| LOHNISKÉHO 851 | 112 | 4 | 112 | 7 | 24 | 41 | 37 | 3 | 0 | 4 | 3 | 0 |
| TRÉGLOVA | 81 | 3 | 81 | 19 | 24 | 21 | 15 | 2 | 0 | 0 | 2 | 0 |
| ZŠ A MŠ V REMÍZKU | 196 | 7 | 182 | 5 | 56 | 60 | 57 | 4 | 0 | 4 | 4 | 0 |
| ZŠ A MŠ CHAPL. NÁM. | 167 | 6 | 157 | 32 | 43 | 50 | 30 | 2 | 0 | 1 | 2 | 0 |
| HLUBOČEPSKÁ | 84 | 3 | 80 | 1 | 29 | 18 | 25 | 7 | 0 | 4 | 7 | 0 |
| HLUBOČEPY CELKEM | 864 | 31 | 829 | 78 | 237 | 259 | 222 | 33 | 0 | 21 | 33 | 0 |
| ZŠ A MŠ TYRŠOVA | 104 | 4 | 104 | 1 | 26 | 34 | 41 | 2 | 0 | 0 | 2 | 0 |
| JINONICE CELKEM | 104 | 4 | 104 | 1 | 26 | 34 | 41 | 2 | 0 | 0 | 2 | 0 |
| PODBĚLOHORSKÁ | 102 | 4 | 102 | 7 | 32 | 27 | 31 | 5 | 0 | 1 | 5 | 0 |
| TROJDÍLNÁ | 143 | 7 | 142 | 4 | 33 | 51 | 36 | 17 | 1 | 44 | 18 | 0 |
| BENÍŠKOVÉ | 137 | 5 | 133 | 2 | 34 | 53 | 41 | 3 | 0 | 5 | 3 | 0 |
| PEROUTKOVA | 104 | 4 | 104 | 0 | 17 | 42 | 37 | 8 | 0 | 1 | 8 | 0 |
| KOŠIŘE CELKEM | 486 | 20 | 481 | 13 | 116 | 173 | 145 | 33 | 1 | 51 | 34 | 0 |
| KUDRNOVA | 112 | 4 | 105 | 12 | 33 | 25 | 32 | 3 | 0 | 0 | 3 | 0 |
| ZŠ A MŠ WEBEROVA | 76 | 3 | 70 | 5 | 10 | 19 | 31 | 5 | 0 | 2 | 5 | 0 |
| MOTOL CELKEM | 188 | 7 | 175 | 17 | 43 | 44 | 63 | 8 | 0 | 2 | 8 | 0 |
| ZŠ A MŠ GRAFICKÁ | 72 | 3 | 71 | 3 | 19 | 23 | 25 | 1 | 0 | 0 | 1 | 0 |
| ZŠ A MŠ KOŘENSKÉHO | 108 | 4 | 100 | 6 | 29 | 33 | 32 | 0 | 0 | 0 | 0 | 0 |
| U ŽELEZNIČNÍHO MOSTU | 104 | 4 | 103 | 1 | 26 | 38 | 31 | 7 | 0 | 16 | 7 | 0 |
| ZŠ a MŠ U SANTOŠKY | 100 | 4 | 98 | 0 | 19 | 13 | 54 | 12 | 0 | 0 | 12 | 0 |
| NAD PALATOU | 134 | 5 | 125 | 3 | 33 | 37 | 45 | 7 | 0 | 2 | 7 | 1 |
| KROUPOVA | 76 | 3 | 73 | 3 | 22 | 27 | 21 | 0 | 0 | 0 | 0 | 0 |
| SMÍCHOV CELKEM | 594 | 23 | 570 | 16 | 148 | 171 | 208 | 27 | 0 | 18 | 27 | 0 |
| ZŠ A MŠ RADLICKÁ* | 106 | 4 | 99 | 12 | 27 | 34 | 25 | 1 | 0 | 0 | 1 | 0 |
| RADLICE CELKEM | 106 | 4 | 99 | 12 | 27 | 34 | 25 | 1 | 0 | 0 | 1 | 1 |
| C E L K E M | 2342 | 89 | 2258 | 137 | 597 | 715 | 704 | 104 | 1 | 92 | 105 | 1 |

3. DĚTI V MŠ DLE TRVALÉHO BYDLIŠTĚ

k 30.9.2019

| | MATEŘSKÉ ŠKOLY | Celkem děti v MŠ | | Hlubočepy | | Jinonice | | Radlice | | Smíchov | | Košíře | | Motol | | Ostatní MČ Prahy | | Mimo Prahu | |
|-----|-------------------------|------------------|---------------|------------|--------------|------------|--------------|------------|--------------|------------|--------------|------------|--------------|------------|--------------|------------------|-------------|------------|-------------|
| | | počet dětí | % | Počet dětí | % | počet dětí | % | počet dětí | % | počet dětí | % | počet dětí | % | počet dětí | % | počet dětí | % | počet dětí | % |
| 1. | KURANDOVÉ | 108 | 100,0% | 102 | 94,4% | 0 | 0,0% | 0 | 0,0% | 1 | 0,9% | 1 | 0,9% | 0 | 0,0% | 2 | 1,9% | 2 | 1,9% |
| 2. | LOHNISKÉHO 830 | 109 | 100,0% | 108 | 99,1% | 0 | 0,0% | 0 | 0,0% | 0 | 0,0% | 0 | 0,0% | 0 | 0,0% | 1 | 0,9% | 0 | 0,0% |
| 3. | LOHNISKÉHO 851 | 112 | 100,0% | 110 | 98,2% | 0 | 0,0% | 0 | 0,0% | 1 | 0,9% | 0 | 0,0% | 0 | 0,0% | 0 | 0,0% | 1 | 0,9% |
| 4. | TRÉGLLOVA | 81 | 100,0% | 79 | 97,5% | 0 | 0,0% | 0 | 0,0% | 1 | 1,2% | 0 | 0,0% | 0 | 0,0% | 1 | 1,2% | 0 | 0,0% |
| 5. | ZŠ A MŠ V REMÍZKU | 182 | 100,0% | 174 | 95,6% | 0 | 0,0% | 0 | 0,0% | 0 | 0,0% | 0 | 0,0% | 0 | 0,0% | 6 | 3,3% | 2 | 1,1% |
| 6. | ZŠ A MŠ CHAP. NÁM. | 157 | 100,0% | 145 | 92,4% | 0 | 0,0% | 1 | 0,6% | 3 | 1,9% | 0 | 0,0% | 0 | 0,0% | 7 | 4,5% | 1 | 0,6% |
| 7. | HLUBOČEPSKÁ | 80 | 100,0% | 79 | 98,8% | 0 | 0,0% | 0 | 0,0% | 1 | 1,3% | 0 | 0,0% | 0 | 0,0% | 0 | 0,0% | 0 | 0,0% |
| | HLUBOČEPY celkem | 829 | 100,0% | 797 | 96,1% | 0 | 0,0% | 1 | 0,1% | 7 | 0,8% | 1 | 0,1% | 0 | 0,0% | 17 | 2,1% | 6 | 0,7% |
| 8. | ZŠ A MŠ TYRŠOVA | 104 | 100,0% | 0 | 0,0% | 91 | 87,5% | 1 | 1,0% | 3 | 2,9% | 3 | 2,9% | 0 | 0,0% | 2 | 1,9% | 4 | 3,8% |
| | JINONICE celkem | 104 | 100,0% | 0 | 0,0% | 91 | 87,5% | 1 | 1,0% | 3 | 2,9% | 3 | 2,9% | 0 | 0,0% | 2 | 1,9% | 4 | 3,8% |
| 9. | PODBĚLOHORSKÁ | 102 | 100,0% | 0 | 0,0% | 1 | 1,0% | 0 | 0,0% | 39 | 38,2% | 62 | 60,8% | 0 | 0,0% | 0 | 0,0% | 0 | 0,0% |
| 10. | TROJDÍLNÁ | 142 | 100,0% | 6 | 4,2% | 2 | 1,4% | 0 | 0,0% | 8 | 5,6% | 116 | 81,7% | 2 | 1,4% | 6 | 4,2% | 2 | 1,4% |
| 11. | BENÍŠKOVÉ | 133 | 100,0% | 0 | 0,0% | 0 | 0,0% | 0 | 0,0% | 24 | 18,0% | 108 | 81,2% | 0 | 0,0% | 1 | 0,8% | 0 | 0,0% |
| 12. | PEROUTKOVA | 104 | 100,0% | 2 | 1,9% | 8 | 7,7% | 17 | 16,3% | 40 | 38,5% | 37 | 35,6% | 0 | 0,0% | 0 | 0,0% | 0 | 0,0% |
| | KOŠÍŘE celkem | 481 | 100,0% | 8 | 1,7% | 11 | 2,3% | 17 | 3,5% | 111 | 23,1% | 323 | 67,2% | 2 | 0,4% | 7 | 1,5% | 2 | 0,4% |
| 13. | KUDRNOVA | 105 | 100,0% | 1 | 1,0% | 1 | 1,0% | 0 | 0,0% | 5 | 4,8% | 16 | 15,2% | 82 | 78,1% | 0 | 0,0% | 0 | 0,0% |
| 14. | ZŠ A MŠ WEBEROVA | 70 | 100,0% | 0 | 0,0% | 1 | 1,4% | 0 | 0,0% | 10 | 14,3% | 13 | 18,6% | 39 | 55,7% | 4 | 5,7% | 3 | 4,3% |
| | MOTOL celkem | 175 | 100,0% | 1 | 0,6% | 2 | 1,1% | 0 | 0,0% | 15 | 8,6% | 29 | 16,6% | 121 | 69,1% | 4 | 2,3% | 3 | 1,7% |
| 15. | NAD PALATOU | 125 | 100,0% | 0 | 0,0% | 1 | 0,8% | 1 | 0,8% | 111 | 88,8% | 11 | 8,8% | 0 | 0,0% | 1 | 0,8% | 0 | 0,0% |
| 16. | ZŠ A MŠ GRAFICKÁ | 71 | 100,0% | 0 | 0,0% | 1 | 1,4% | 0 | 0,0% | 54 | 76,1% | 13 | 18,3% | 0 | 0,0% | 2 | 2,8% | 1 | 1,4% |
| 17. | ZŠ A MŠ KOŘENSKÉHO | 100 | 100,0% | 1 | 1,0% | 0 | 0,0% | 0 | 0,0% | 96 | 96,0% | 2 | 2,0% | 0 | 0,0% | 1 | 1,0% | 0 | 0,0% |
| 18. | U ŽELEZ. MOSTU | 103 | 100,0% | 2 | 1,9% | 4 | 3,9% | 8 | 7,8% | 84 | 81,6% | 2 | 1,9% | 0 | 0,0% | 3 | 2,9% | 0 | 0,0% |
| 19. | U SANTOŠKY | 98 | 100,0% | 0 | 0,0% | 1 | 1,0% | 4 | 4,1% | 79 | 80,6% | 13 | 13,3% | 0 | 0,0% | 1 | 1,0% | 0 | 0,0% |
| 20. | KROUPOVA | 73 | 99,0% | 5 | 6,8% | 0 | 0,0% | 25 | 34,2% | 41 | 56,2% | 1 | 1,4% | 0 | 0,0% | 1 | 1,4% | 0 | 0,0% |
| | SMÍCHOV celkem | 570 | 100,0% | 8 | 1,4% | 7 | 1,2% | 38 | 6,7% | 465 | 81,6% | 42 | 7,4% | 0 | 0,0% | 9 | 1,6% | 1 | 0,2% |
| 21. | ZŠ A MŠ RADLICKÁ | 99 | 100,0% | 0 | 0,0% | 5 | 5,1% | 16 | 16,2% | 65 | 65,7% | 4 | 4,0% | 0 | 0,0% | 7 | 7,1% | 2 | 2,0% |
| | RADLICE celkem | 99 | 100,0% | 0 | 0,0% | 5 | 5,1% | 16 | 16,2% | 65 | 65,7% | 4 | 4,0% | 0 | 0,0% | 7 | 7,1% | 2 | 2,0% |
| | CELKEM: | 2258 | 100,0% | 814 | 36,0% | 116 | 5,1% | 73 | 3,2% | 666 | 29,5% | 402 | 17,8% | 123 | 5,4% | 46 | 2,0% | 18 | 0,8% |

4. POČTY DĚTÍ CIZINCŮ

| POŘADOVÉ ČÍSLO | MATEŘSKÁ ŠKOLA | POČET DĚTÍ | CIZINCI CELKEM | % | Z EU | KONKRÉTNĚ | Z OSTATNÍCH STATŮ | KONKRÉTNĚ | |
|-----------------------|----------------------|------------|----------------|------|------|---|-------------------|---|--|
| 1. | KURANDOVÉ | 108 | 8 | 7,4 | 3 | Bulharsko, Polsko, Slovensko | 5 | Vietnam, Ukrajina | |
| 2. | LOHNISKÉHO 830 | 109 | 8 | 7,3 | 4 | Slovensko | 4 | Indie, Rusko, Ukrajina | |
| 3. | LOHNISKÉHO 851 | 112 | 10 | 8,9 | 4 | Maďarsko, Slovensko | 6 | Nigérie, Ukrajina | |
| 4. | TRÉGLOVA | 81 | 3 | 3,7 | 2 | Slovensko | 1 | Ukrajina | |
| 5. | ZŠ A MŠ V REMÍZKU | 182 | 24 | 13,2 | 9 | Bulharsko, Chorvatsko, Řecko, Slovensko | 15 | Čína, Indie, Rusko, Ukrajina | |
| 6. | ZŠ A MŠ CHAPLIN. N. | 157 | 25 | 15,9 | 4 | Slovensko | 21 | Bělorusko, Moldavsko, Ukrajina, USA | |
| 7. | HLUBOČEPSKÁ | 80 | 3 | 3,8 | 1 | Slovensko | 2 | Gruzie, Kazachstán | |
| HLUBOČEPY | | | | | | | | 81 | |
| 8. | ZŠ A MŠ TYRŠOVA | 104 | 7 | 6,7 | 4 | Slovensko | 3 | Rusko, Vietnam | |
| JINONICE | | | | | | | | 7 | |
| 9. | PODBĚLOHORSKÁ | 102 | 20 | 19,6 | 2 | Chorvatsko, Slovensko | 18 | Bělorusko, Indonésie, Rusko, Srbsko, Vietnam, Ukrajina, Uzbekistán | |
| 10. | TROJDÍLNÁ | 142 | 15 | 12,1 | 9 | Polsko, Rumunsko, Slovensko | 6 | Moldavsko, Vietnam, Ukrajina, Uzbekistán | |
| 11. | BENÍŠKOVÉ | 133 | 7 | 5,3 | 3 | Rumunsko, Slovensko | 4 | Rusko, Vietnam, Ukrajina | |
| 12. | PEROUTKOVA | 104 | 9 | 8,7 | 6 | Itálie, Polsko, Slovensko, Slovinsko | 3 | Rusko, Turecko | |
| KOŠÍŘE | | | | | | | | 51 | |
| 13. | KUDRNOVA | 105 | 9 | 8,6 | 1 | Slovensko | 8 | Rusko, Vietnam, Ukrajina, Uzbekistán | |
| 14. | ZŠ A MŠ WEBEROVA | 70 | 4 | 5,7 | 2 | Maďarsko, Slovensko | 2 | Ukrajina | |
| MOTOL | | | | | | | | 13 | |
| 15. | NAD PALATOU | 125 | 13 | 10,4 | 8 | Francie, Polsko, Slovensko | 5 | Srbsko, Ukrajina | |
| 16. | ZŠ A MŠ GRAFICKÁ | 71 | 17 | 23,9 | 3 | Bulharsko, Slovensko | 14 | Ázerbájdžán, Čína, Rusko, Vietnam, Tunisko, Ukrajina, Severní Makedonie | |
| 17. | ZŠ A MŠ KOŘENSKÉHO | 100 | 19 | 19,0 | 7 | Rumunsko, Slovensko, Velká Británie | 12 | Kazachstán, Rusko, Vietnam, Ukrajina | |
| 18. | U ŽELEZNIČNÍHO MOSTU | 103 | 14 | 13,6 | 8 | Bulharsko, Polsko, Slovensko | 6 | Rusko, Ukrajina, Severní Makedonie, Spojené státy | |
| 19. | U SANTOŠKY | 98 | 7 | 7,1 | 3 | Bulharsko, Itálie | 4 | Rusko, Ukrajina | |
| 20. | KROUPOVA | 73 | 0 | 0 | 0 | | 0 | | |
| SMÍCHOV | | | | | | | | 70 | |
| 21. | ZŠ A MŠ RADLICKÁ | 99 | 16 | 16,2 | 7 | Německo, Rumunsko, Slovensko | 9 | Mongolsko, Filipíny, Vietnam, Ukrajina | |
| RADLICE | | | | | | | | 16 | |
| POČET DĚTÍ | | | | | | | | 2 258 | |
| CELKEM CIZINCŮ | | | | | | | | 238 | |

