

**DEMOGRAFICKÝ VÝVOJ ŠKOLSTVÍ  
V MČ PRAHA 5  
A JEHO STŘEDNĚDOBÁ PROJEKCE  
DO ROKU 2023  
MATEŘSKÉ ŠKOLY**

**KVĚTEN 2019**

Dokument vznikl z podnětu místostarostky pro školství Mgr. Renáty Zajíčkové se záměrem zdokumentovat demografický vývoj a současný stav mateřských škol a na základě těchto údajů vytvořit predikci nejen k maximálnímu využití kapacit stávajících MŠ, ale i k zefektivnění vynakládaných finančních prostředků na předškolní zařízení, jejichž je MČ Praha 5 zřizovatelem.

Návrh tabulek, ze kterých se vycházelo, zpracování historického vývoje k současnému stavu a predikci vývoje včetně grafů zpracovala PaedDr. Dagmar Drmotová.

Tabulky doplnili pracovníci OŠK - Eva Neradová, Olivie Zemanová, Petr Klema, Ing. Eliška Dostalíková, Martin Ptáček.

Materiál „Demografický vývoj školství v MČ P5 a jeho střednědobá projekce do roku 2023“ je zpracován s přihlédnutím k materiálům MŠMT – „Dlouhodobý záměr vzdělávání a rozvoje vzdělávací soustavy ČR v letech 2016-2020“ a k pracovní verzi „Dlouhodobý záměr vzdělávání a rozvoje vzdělávací soustavy ČR v letech 2019-2023“.

Podkladem byly legislativně platné zákony a vyhlášky týkající se předškolního vzdělávání.

Pokud nejde o vývoj školství, ale o analýzu, údaje jsou uváděny vždy za školní rok 2018/19.

## OBSAH

|      |  |         |
|------|--|---------|
|      | ÚVOD   | str. 4  |
| 1.   | VÝVOJ A PREDIKCE POČTU OBYVATEL MČ PRAHA 5   | str. 5  |
| 2.   | KAPACITY V MATEŘSKÝCH ŠKOLÁCH ZŘIZOVANÝCH MČ P5  | str. 7  |
| 3.   | ROZBOR SKLADBY DĚTÍ V MŠ MČ P5   | str. 10 |
| 3.1. | DLE VĚKU   |         |
| 3.2. | DLE TRVALÉHO BYDLIŠTĚ  |         |
| 3.3. | CIZINCI  |         |
| 4.   | POROVNÁNÍ Ø ZAPSANÝCH K Ø SKUTEČNĚ DOCHÁZEJÍCÍM V 2017/18                              | str. 17 |
| 5.   | PRŮMĚRNÁ FINANČNÍ NÁROČNOST NA JEDNO ZAPSANÉ DÍTĚ V MŠ MČ P5<br>BEZ ŠKOLSKÝCH AKCÍ OMI | str. 19 |
| 6.   | VÝŠE ÚPLATY ZA PŘEDŠKOLNÍ VZDĚLÁVÁNÍ   | str. 21 |
| 7.   | BYTOVÁ VÝSTAVBA - KOŠÍŘE   | str. 22 |
| 8.   | ZÁVĚR  | str. 23 |
|      | VYSVĚTLIVKY  | str. 24 |

## SEZNAM TABULEK V PŘÍLOZE

|            |  |
|------------|--|
| TABULKA 1  | PŘEHLED MATEŘSKÝCH ŠKOL ZŘIZOVANÝCH MČ PRAHA 5   |
| TABULKA 2  | MAXIMÁLNÍ KAPACITA MATEŘSKÝCH ŠKOL ZŘIZOVANÝCH MČ PRAHA 5                              |
| TABULKA 3  | NAVYŠOVÁNÍ KAPACIT V MŠ  |
| TABULKA 4  | DĚTI V MŠ DLE TRVALÉHO BYDLIŠTĚ  |
| TABULKA 5  | AKTUÁLNÍ POČET DĚTÍ V MŠ DLE VĚKU K 30.09.2018   |
| TABULKA 6  | POČTY DĚTÍ CIZINCŮ   |
| TABULKA 7  | PRŮMĚR. POČET DĚTÍ NA JEDNU TŘÍDU, PRŮMĚR. DOCHÁZKA NA JEDNU TŘÍDU VE ŠK. ROCE 2017/18 |
| TABULKA 8  | NEINVESTIČNÍ PŘÍSPĚVEK JEDNOTLIVÝCH MŠ MČ P5   |
| TABULKA 9  | PREDIKCE POČTU DĚTÍ V MŠ DO ROKU 2023  |
| TABULKA 10 | POČET NAROZENÝCH A JEJICH ZÁPIS DO MŠ, ZŠ (přípravná třída) ZŘIZOVANÝCH MČ PRAHA 5     |

# ÚVOD

Cílem předškolního vzdělávání podle § 33 zákona č. 561/2004 Sb., o předškolním, základním, středním, vyšším odborném a jiném vzdělávání (školský zákon), ve znění pozdějších předpisů, je podpora rozvoje osobnosti dítěte předškolního věku, podílí se na jeho zdravém, citovém, rozumovém a tělesném rozvoji a na osvojení základních pravidel chování, základních životních hodnot a mezilidských vztahů. Předškolní vzdělávání vytváří základní předpoklady pro pokračování ve vzdělávání. Předškolní vzdělávání napomáhá vyrovnávat nerovnoměrnosti vývoje dětí před vstupem do základního vzdělávání a poskytuje speciálně pedagogickou péči dětem se speciálními vzdělávacími potřebami.

Při zachování vysokého standardu předškolních zařízení MČ P5 (atraktivní, různorodá výchovně vzdělávací nabídka, výborná vybavenost) je důležité určovat prioritní cíle zřizovatele, které budou korespondovat s **cíli MŠMT** v oblasti předškolního vzdělávání, např.:

- vytvořit efektivní model péče o děti hlavně dvouleté
- zvyšovat podíl dětí zapojených v povinném předškolním vzdělávání
- zkvalitňovat předškolní vzdělávání a eliminovat odklady povinné školní docházky

Dalším důležitým aspektem jsou záměry **MHMP** a závěry z kontrolních zjištění **ČŠI** v oblasti předškolního vzdělávání.

MČ Praha 5 je zřizovatelem 21 mateřských škol, z toho 8 mateřských škol je součástí základních škol a 13 MŠ jsou samostatné příspěvkové organizace. Ve školním roce 2018/19 je kapacita MŠ 2342 míst, na která bylo k 30.09.2018 zapsáno 2263 dětí (79 volných míst). Přijetí dítěte do MŠ je plně v kompetenci ředitele školy, proto je nutná dobrá spolupráce zřizovatele s vedením MŠ tak, aby ředitelé respektovali potřeby zřizovatele v uspokojování potřeb obyvatel MČ P5.

Největší MŠ MČ P5 je FZŠ a MŠ Barrandov II. - v sedmi třídách s kapacitou 196 míst je zapsáno 184 dětí, škola zřizuje i dvě přípravné třídy s kapacitou 30 dětí. Nejmenší MŠ je součástí ZŠ Grafická s kapacitou 72 míst, která jsou plně obsazená.

Síť mateřských škol v MČ Praha 5 je rovnoměrně rozložena, je dopravně dobře dostupná a současnému počtu dětí předškolního věku včetně predikce dostačující.

Související zákonné normy:

**Zákon 561/2004 Sb.**, o předškolním, základním, středním, vyšším odborném a jiném vzdělávání (školský zákon, v platném znění) upravuje náležitosti předškolního vzdělávání - § 34, odst. 1, § 34, odst. 3, § 34, odst. 4, § 35, odst. 1, § 165, odst. 1, § 179

**Zákon 131/2000 Sb.**, o hlavním městě Praze, v platném znění: - § 18, odst. 1, do kterého mimo jiné náleží i uspokojovat potřeby občanů MČ v oblasti výchovy a vzdělávání (základním principem proto pro přijímání dětí do MŠ je tzv. územní princip)

**Vyhláška č. 14/2005 Sb.** o předškolním vzdělávání ve znění pozdějších předpisů

**Zákon č. 250/2000 Sb.**, o rozpočtových pravidlech územních rozpočtů ve znění pozdějších předpisů

# 1. VÝVOJ A PREDIKCE POČTU OBYVATEL MČ PRAHA 5

Nejdůležitějším faktorem ovlivňujícím poptávku po místech v mateřských školách je počet obyvatel, resp. počet narozených dětí v odpovídajících letech. Vývoj počtu obyvatel Prahy 5, vývoj počtu narozených dětí a počtu dětí zapsaných do MŠ od roku 2000 s uvedenou predikcí na následující čtyři školní roky je uveden v tabulce. Barevně je označen aktuální školní rok 2018/2019.

TABULKA 1: DEMOGRAFICKÝ VÝVOJ PRAHY 5 A POČTY ZAPSANÝCH DĚTÍ DO MŠ

| Rok narození | Počet obyvatel MČ Praha 5<br><i>statistický úřad</i> | Počet narozených<br><i>statistický úřad</i> | Počet narozených<br><i>matrika MČ P5</i> | Zápis do mateřských škol a<br>přípravných tříd |                    |                     |
|--------------|--|---|--|--|--------------------|---------------------|
|              |  |   |  | školní rok                                     | zapsaných<br>do MŠ | zapsaných<br>do PT* |
| 2000         | 77 995   | 648   | 639                                      | 2003/04  | 503                |                     |
| 2001         | 76 755   | 725   | 689                                      | 2004/05  | 448                | 15                  |
| 2002         | 77 372   | 711   | 556                                      | 2005/06  | 474                | 15                  |
| 2003         | 78 178   | 756   | 672                                      | 2006/07  | 536                | 45                  |
| 2004         | 79 057   | 810   | 766                                      | 2007/08  | 547                | 45                  |
| 2005         | 79 057   | 837   | 820                                      | 2008/09  | 585                | 45                  |
| 2006         | 80 040   | 938   | 929                                      | 2009/10  | 634                | 45                  |
| 2007         | 80 504   | 927   | 977                                      | 2010/11  | 711                | 60                  |
| 2008         | 83 573   | 962   | 902                                      | 2011/12  | 718                | 68                  |
| 2009         | 84 303   | 961   | 919                                      | 2012/13  | 700                | 79                  |
| 2010         | 84 103   | 983   | 938                                      | 2013/14  | 856                | 63                  |
| 2011         | 81 161   | 921   | 864                                      | 2014/15  | 861                | 64                  |
| 2012         | 81 443   | 967   | 822                                      | 2015/16  | 781                | 97                  |
| 2013         | 80 931   | 886   | 753                                      | 2016/17  | 683                | 90                  |
| 2014         | 82 159   | 979   | 878                                      | 2017/18  | 646                | 94                  |
| <b>2015</b>  | <b>82 630</b>  | <b>1015</b>                                 | <b>904</b>                               | <b>2018/19</b>                                 | <b>699</b>         | <b>92</b>           |
| 2016         | 84 165   | 999   | 866                                      | 2019/20  | 746                | 105                 |
| 2017         | 85 276   | 1026  | 898                                      | 2020/21  | 770                | 105                 |
| 2018         | 84 468   | 814   | 927                                      | 2021/22  | 697                | 105                 |
| 2019         | 85 351   | 826   |  | 2022/23  | 696                | 105                 |

\* PT – přípravné třídy jsou zřizovány při ZŠ pro děti s odkladem povinné školní docházky

## ÚDAJE V TABULCE VYCHÁZÍ:

- z reálných čísel ČSÚ a matriky MČ P5
- při predikci údajů v tabulce se vycházelo z demografické studie z 2017 str. 18, graf č. 3, z její střední varianty, za sudé roky 2018 až 2025 DS 2017, str. 26, graf č. 16 (liché roky nejsou ve studii uvedeny, byly dopočítány)
- z podkladů pro výroční zprávu kraje za příslušný školní rok
- ze zápisů do MŠ pro daný školní rok

## OSTATNÍ:

- z dlouhodobého sledování je patrné, že počet dětí zapsaných v MŠ se blíží údajům podle matriky MČ P5
- v počtu dětí přijatých a zůstávajících v MŠ se promítá i odklad povinné školní docházky, který v jednotlivých školních letech představuje přibližně stejný počet - rodiče využívají i přípravné třídy při ZŠ, které MČ P5 zřizuje v souladu s právními předpisy
- zápis do MŠ je zakreslen o přijímané děti během celého školního roku
- Český statistický úřad vede údaje dle trvalého bydliště matky

## ZÁVĚR:

- ✓ důležité je vypracovat odpovídající demografickou studii MČ P5, která zohlední veškeré aspekty ovlivňující počty dětí, jejichž rodiče mají zájem o umístění dítěte do obecní MŠ MČ P5
- ✓ důležité je upřesnit výstavbu obytných domů v MČ P5 (přepočet 36 dětí na 1000 obyvatel), i když dokončená výstavba se nijak výrazně neprojevila do současné doby na počtu narozených dětí
- ✓ skutečnost dětí zapsaných nedosahuje dlouhodobě počtu dětí narozených – údaje ČSÚ nebo matriky
- ✓ predikce byla upravena dle skutečně narozených dětí a srovnána se střední variantou demografické studie 2017
- ✓ předpoklad počtu zapsaných ve výhledu nedosahuje předpokládané cílové kapacity v roce 2022/23
- ✓ ani prostý součet v tříletém období predikce dětí zapsaných nedosahuje předpokládané cílové kapacity
- ✓ důležité je doporučit, pro které děti v budoucnu budou obecní předškolní zařízení sloužit (ze Školského zákona – se předškolní vzdělávání organizuje pro děti ve věku zpravidla od 3 do 6 let, nejdříve však pro děti od 2 let)
- ✓ v MŠ je zajištěna i povinná docházka pro děti předškolního věku

### Poznámka:

- ✓ při zpracování nebylo pracováno s osobními údaji, pouze byly použity numerické hodnoty běžně dostupné
- ✓ ředitelé nebyli žádáni o žádné další informace ke zpracování nad rámec již poskytnutých
- ✓ při zpracování nedošlo k zatěžování výkaznictvím

## 2. KAPACITY V MATEŘSKÝCH ŠKOLÁCH ZŘIZOVANÝCH MČ P5

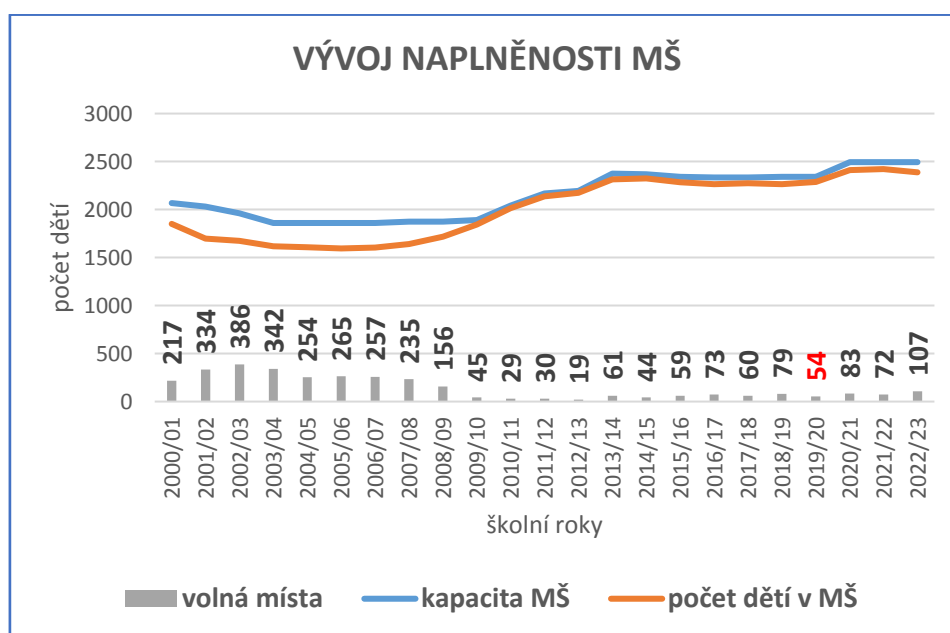
Pro posouzení dostatečnosti kapacit je nutné odhadnout počty nově zapsaných dětí do MŠ a předpokládané počty dětí odchozích z MŠ. V tabulce a grafu níže je znázorněna předpověď pro následující čtyři školní roky. Odhad nově zapsaných dětí do MŠ v daném roce je založen na statistice počtu dětí narozených a na základě statistiky počtu zapsaných z uplynulých čtyř let (viz předchozí kapitola). U odchozích dětí je kalkulována míra odkladů 25% a zároveň jsou zohledněny kapacity přípravných tříd (část dětí s odkladem jde do přípravných tříd, část zůstává v MŠ).

Počet dětí v MŠ v daném školním roce je pak určen rozdílem dětí odchozích z předešlého roku a nově zapsaných. Tedy např. v letošním roce bylo v MŠ 2 263 dětí, z toho odejde 721 dětí (do 1. ročníků ZŠ nebo do přípravných tříd), nově bude do ročníku 2019/2020 zapsáno 746 dětí. Počet dětí v MŠ v příštím školním roce se tedy zvýší o rozdíl nově zapsaných (746 dětí) a odchozích (721 dětí), tj. o 25 dětí. Volná kapacita MŠ se stejným způsobem sníží z 79 míst na 54 (tj. o 25 míst).

Vyhláška č. 14/2005 Sb. (Vyhláška o předškolním vzdělávání) určuje maximální počet dětí v jedné třídě MŠ na 24 (dále „kapacita dle vyhlášky“). Na základě výjimek udělených zřizovatelem MŠ lze kapacitu navýšit až na 28 dětí v jedné třídě (dále „rejstříková kapacita“). Tabulka č.2 shrnuje a porovnává kapacitu dle vyhlášky i rejstříkovou kapacitu s očekávanou poptávkou po MŠ. Otázce naplněnosti tříd MŠ se dále podrobněji věnuje kapitola 4. V dalším textu a úvahách je uvažována rejstříková kapacita.

TABULKA 2: VÝVOJ POČTU ŽÁKŮ A VOLNÝCH KAPACIT MŠ

| školní rok | nově zapsaní do MŠ | odchozí děti z MŠ | celkem dětí v MŠ | vyhláškova kapacita | volná místa (vyhláška) | rejstříková kapacita | volná místa (rejstřík) |
|------------|--------------------|-------------------|------------------|---------------------|------------------------|----------------------|------------------------|
| 2018/19    | 699                | 721               | 2263             | 2107                | -156                   | 2342                 | 79                     |
| 2019/20    | 746                | 647               | 2288             | 2107                | -181                   | 2342                 | 54                     |
| 2020/21    | 770                | 686               | 2411             | 2251                | -160                   | 2494                 | 83                     |
| 2021/22    | 697                | 731               | 2422             | 2251                | -171                   | 2494                 | 72                     |
| 2022/23    | 696                | 763               | 2387             | 2251                | -136                   | 2494                 | 107                    |



- ve školním roce **2000/01** byla kapacita MŠ MČ P5 2067 míst s 1850 zapsanými dětmi a 217 volnými místy nejvíce volných míst v MŠ bylo v roce 2003 – **386**
- v letech **2004–2008** docházelo do MŠ pouze cca 1600 dětí a v tomto období vznikají první přípravné ročníky
- ke snížení počtu míst v kapacitách došlo pouze opouštěním objektů, které měly jiného vlastníka (MŠ Švédská, Lumiérů, Na Zlíchově atd.)
- k dalšímu snížení kapacit v MŠ MČ P5 došlo tak, že objekty byly opuštěny, tím se snížila kapacita a finanční náročnost, ale byly pronajaty soukromým mateřským školám, které v současné době stále fungují (V Úvalu, U Nesyvky atd.)
- nejnižší kapacita 1860 míst byla držena do roku **2008/09** s 156 volnými místy
- vzhledem k předpokládanému demografickému vývoji a plánované výstavbě bylo jasné, že od roku 2009 bude nutné kapacitu navýšit zpočátku o 30 míst a připravit další plánované navýšení změnou v rejstříku škol na další čtyřleté období
- v letech **2010–2012** byla kapacita navýšena o **277** míst, upravily se dohody v souladu s hygienickými předpisy a tím došlo k rovnoměrnému navýšení kapacit na celém území MČ Praha 5 a vzniku tříd v ZŠ
- v letech **2012–2014** dochází k pokračování navýšování kapacit o **209** míst. Jde především o vznik celých tříd při ZŠ, stávající kapacita 2379
- v letech **2014–18** byla kapacita snížena o **40** míst – ředitelé se dohodli vzhledem k hygienickým předpisům se zřizovatelem (MŠ Peroutkova, U Železničního mostu, Podbělohorská...) 2336 + 6 míst ZŠ a MŠ Radlická (vybudovány 2 třídy Na Pláni, zrušeny třídy v ZŠ) 2342 míst a je to aktuální kapacita ve školním roce 2018/19
- v letech **2020–21** bude kapacita navýšena o 76 míst v Jinonicích výstavbou nové čtyřtřídní MŠ, která se stane součástí Tyršova ZŠ a MŠ
- v letech **2020–21** bude kapacita navýšena celkem o 76 míst: MŠ Beniškové – objekt Naskové 48 míst, MŠ Nad Palatou – objekt Pod Lipkami 28 míst

## **ZÁVĚR:**

- ✓ v predikci lze konstatovat, že po navýšení kapacity na **2 418 (U Tyršovy školy - 76) a v Košířích (Pod Lipka - 28, Naskové - 48) bude v MŠ kapacita 2494 míst, toto číslo je pro období do roku 2023 nejen dostačující, ale v některých oblastech se stává předimenzované, viz další analýza**
- ✓ od roku 2008 dochází k výraznému nárůstu obyvatel, který dosahuje v roce 2009 – 10, cca 84 tis. obyvatel v MČ P5. Tomu odpovídá počet narozených a požadavky na umístění dětí do MŠ
- ✓ tento trend se ustálil v letech 2013/14 (2376 míst v MŠ, z toho 61 volných), kdy dosáhl maxima (plata) a vývoj má setrvalý stav, neboť v roce 2018/19 je v MŠ 2342 míst
- ✓ v tomto období je i setrvalý vývoj ve volných kapacitách MŠ cca 70 volných míst, toto číslo je plánováno zachovat i ve výhledu jako rezerva do roku 2023
- ✓ trendy mezi roky 2016 – 2018 v počtu narozených dle matriky MČ P5 (866 – 927 dětí) odpovídá počtu narozených mezi roky 2009-10, kdy počet míst dosáhl maxima a dlouhodobě se ustálil
- ✓ pokud bude docházet k postupnému předávání nových bytů hlavně v lokalitě Košíře, dojde k přirozené změně dětí v 3letém cyklu jejich pobytu v MŠ
- ✓ v lokalitách s postupnou výstavbou se mění i věková skladba populace a tím i zájem o místa v MŠ, a proto je kapacita dostačující

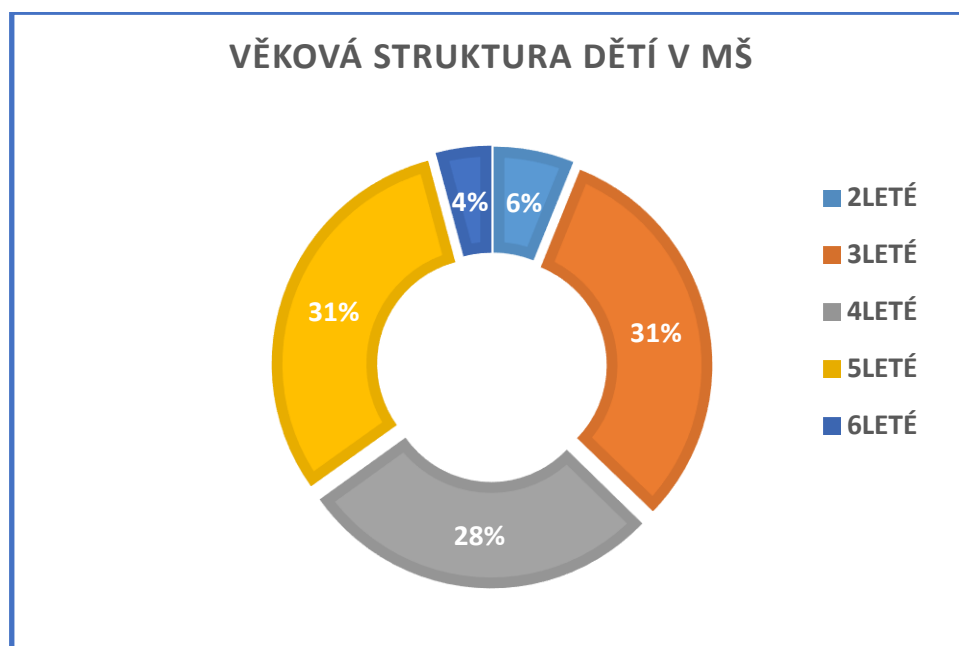


- ✓ od školního roku 2015/16 do 2019/20 je kapacita identická, v průběhu období dokonce snižována
- ✓ počet volných míst v tomto období rostl
- ✓ pokud by v následujícím např. 10letém horizontu došlo ke skokovému předání bytů v řádu tisíců nutno řešit i institucionální zabezpečení MŠ
- ✓ odpověď na takovéto úvahy by měla dát nová demografická studie

## 3. ROZBOR SKLADBY DĚTÍ ZAPSANÝCH V MŠ MČ P5

### 3.1 SKLADBA DĚTÍ DLE VĚKU

Věková struktura dětí v MŠ na celém území Prahy 5 je znázorněna v grafu, dále pak jsou v tabulkách podrobněji analyzována jednotlivá katastrální území.



| KATAST. ÚZEMÍ | KAPACITA | ZAPSANÉ DĚTI | 2LETÉ | 3LETÉ | 4LETÉ | 5LETÉ | 6LETÉ | VOLNÁ MÍSTA |
|---------------|----------|--------------|-------|-------|-------|-------|-------|-------------|
| HLUBOČEPTY    | 864      | 819          | 85    | 268   | 211   | 245   | 10    | 45          |

- o v sedmi mateřských školách v tomto regionu, Chaplinovo nám., V Remízku – největší MŠ MČ P5, Lohniského 830, 851, Kurandové, Tréglova, Hlubočepská, je zapsáno 819 dětí a 45 míst v MŠ je neobsazeno
- o 10,5% z tohoto počtu je dětí 2letých
- o nejvíce dětí 2letých je např. MŠ Chaplinovo nám. - 34, Tréglova – 19 (obě MŠ mají po jedné třídě dětí dvouletých), V Remízku - 14
- o v MŠ je 15 dětí integrovaných: např. Lohniského 830 – 4, Kurandové – 4, Hlubočepská - 3
- o v tomto regionu dále MČ P5 zřizuje 3 přípravné třídy

**V katastru Hlubočepy je rovnoměrná síť MŠ, ve kterých je zapsáno 85 dětí dvouletých a 45 míst je volných, což představuje velkou rezervu hlavně pro děti z ostatních území MČ P5.**

| KATAST. ÚZEMÍ | KAPACITA | ZAPSANÉ DĚTI | 2LETÉ | 3LETÉ | 4LETÉ | 5LETÉ | 6LETÉ | VOLNÁ MÍSTA |
|---------------|----------|--------------|-------|-------|-------|-------|-------|-------------|
| JINONICE      | 104      | 102          | 1     | 32    | 37    | 25    | 7     | 2           |

- o v tomto katastru je pouze jedna mateřská škola a ta je součástí ZŠ a MŠ Tyršova, jejíž kapacita je plně využita
- o od školního roku 2020/21 bude otevřena nová čtyřtřídní MŠ s kapacitou 76 míst
- o není zde zřízena přípravná třída

**V Jinonicích je v současnosti kapacita plně využita, otevřením nové MŠ bude zvýšená potřeba míst pokryta.**

| KATAST. ÚZEMÍ | KAPACITA | ZAPSANÉ DĚTI | 2LETÉ | 3LETÉ | 4LETÉ | 5LETÉ | 6LETÉ | VOLNÁ MÍSTA |
|---------------|----------|--------------|-------|-------|-------|-------|-------|-------------|
| KOŠÍŘE        | 486      | 482          | 12    | 148   | 132   | 154   | 36    | 4           |

- o ve čtyřech mateřských školách (Beniškové, Trojdílná, Podbělohorská, Peroutkova) je zapsáno 482 dětí, 4 místa jsou volná
- o v těchto MŠ je zapsáno 12 dětí dvouletých, 40 dětí integrovaných
- o v regionu není zřízen přípravná třída
- o největší MŠ v této lokalitě je Trojdílná s kapacitou 143 místy, s 11 dětmi mimo MČ P5, v 7 třídách z toho 2 třídy speciální, s 33 dětmi integrovanými, z toho 16 s odkladem
- o MŠ Peroutkova integruje 7 dětí
- o ředitelky nezapisují děti na polodenní docházku
- o v tomto regionu nutno zvážit zřízení přípravné třídy

**V této lokalitě je kapacita MŠ pokryta a je dostačující. Další vývoj potřeby volných míst se bude odvíjet od rozsahu výstavby obytných domů.**

| KATAST. ÚZEMÍ | KAPACITA | ZAPSANÉ DĚTI | 2LETÉ | 3LETÉ | 4LETÉ | 5LETÉ | 6LETÉ | VOLNÁ MÍSTA |
|---------------|----------|--------------|-------|-------|-------|-------|-------|-------------|
| MOTOL         | 188      | 181          | 17    | 44    | 62    | 43    | 15    | 7           |

- o ve dvou mateřských školách (Kudrnova, Weberova) je zapsáno 181 dětí (se 7 volnými místy)
- o v MŠ Kudrnova je zapsáno 17 dětí dvouletých, 15 dětí s odkladem
- o nezapisuje se na polodenní docházku
- o není zde zřízena přípravná třída

**Kapacita mateřských škol v tomto katastru je pokryta a do roku 2023 je dostačující.**

| KATAST. ÚZEMÍ | KAPACITA | ZAPSANÉ DĚTI | 2LETÉ | 3LETÉ | 4LETÉ | 5LETÉ | 6LETÉ | VOLNÁ MÍSTA |
|---------------|----------|--------------|-------|-------|-------|-------|-------|-------------|
| SMÍCHOV       | 594      | 583          | 18    | 175   | 166   | 199   | 25    | 11          |

- o v šesti mateřských školách (Nad Palatou, Kořenského, Grafická, U Železničního mostu, U Santošky, Kroupova), je zapsáno 583 dětí, 11 volných míst
- o v regionu je zapsáno 18 dětí dvouletých, z toho např. Kroupova - 6, Kořenského - 4
- o Grafická integruje 28 dětí při zachování kapacity MŠ, U Železničního mostu integruje - 11 dětí
- o jsou zde zřízeny 3 přípravné třídy

**Mateřské školy dostatečně pokrývají potřebu do roku 2023. Další vývoj potřeby volných míst se bude odvíjet od výstavby obytných domů.**

| KATAST. ÚZEMÍ | KAPACITA | ZAPSANÉ DĚTI | 2LETÉ | 3LETÉ | 4LETÉ | 5LETÉ | 6LETÉ | VOLNÁ MÍSTA |
|---------------|----------|--------------|-------|-------|-------|-------|-------|-------------|
| RADLICE       | 106      | 96           | 5     | 37    | 23    | 29    | 2     | 10          |

- v této lokalitě je zřízena ZŠ a MŠ Radlická, ve které je zapsáno 96 dětí, z toho 5 dětí dvouletých
- zřízení je i přípravný ročník
- MŠ Radlická má zapsanou kapacitu 134 míst, skutečná kapacita je 106 dětí (2 třídy přemístěny do objektu Na Pláni), třída ve škole zrušena, zatím neupraveno ve školském rejstříku (-28 dětí)

**Kapacita mateřských škol v tomto katastru je pokryta a do roku 2023 je dostačující.**

## Městská část Praha 5:

|              | KAPACITA | ZAPSANÉ DĚTI | 2LETÉ | 3LETÉ | 4LETÉ | 5LETÉ | 6LETÉ | VOLNÁ MÍSTA |
|--------------|----------|--------------|-------|-------|-------|-------|-------|-------------|
| CELKEM MČ P5 | 2342     | 2263         | 138   | 704   | 631   | 695   | 95    | 79          |

- zřizuje 21 mateřských škol s 89 třídami, v nichž je ve školním roce 2018/19 zapsáno 2263 dětí z toho je 138 dětí do tří let věku
- povinnost zřizovatele je naplňována v přijímání dětí předškolního věku – 965 dětí a 79 dětí s odkladem povinné školní docházky
- toto číslo doplňuje 7 tříd přípravných, v nichž je zapsáno 92 dětí
- požadavek na umístění předškolních dětí je v MČ P5 ve školním roce 2018/19 pokryt

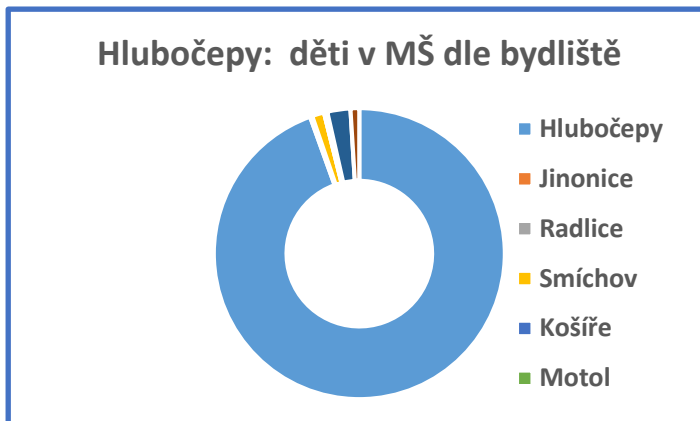
## ZÁVĚR:

- ✓ MŠ pokrývají rovnoměrně všechna katastrální území
- ✓ v oblasti Barrandova je v současné době kapacita předdimenzována (85 dětí dvouletých, 45 volných míst)
- ✓ nová výstavba obytných domů výrazněji ovlivnila oblast Košíř, kde současná kapacita je dostačující, dlouhodobě ustálená – dochází k postupné změně dětí v 3letém cyklu. Kapacita bude rozšířena: MŠ Beníškové – Naskové +48 míst, MŠ Nad Palatou – Pod Lipkami +28 míst.
- ✓ po výstavbě těchto dvou tříd bude v oblasti Košíř kapacita dostačující
- ✓ MŠ Grafická integruje 28 dětí při zachování kapacity
- ✓ ve školním roce 2018/19 byly přijímány plošně i děti dvouleté – 138 dětí

### 3.2 SKLADBA DĚTÍ DLE KATASTRÁLNÍHO ÚZEMÍ

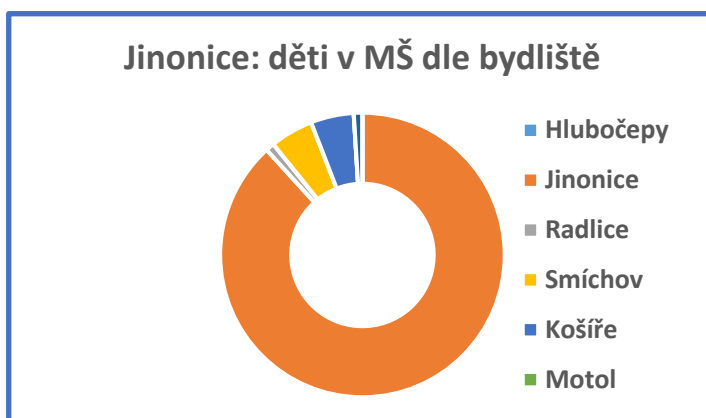
#### HLUBOČEPTY

- katastrální území je specifické v tom, že do MŠ docházejí převážně děti místní - 95%
- je zde zapsáno i 21 dětí bydlících mimo MČ P5 a 8 dětí mimopražských



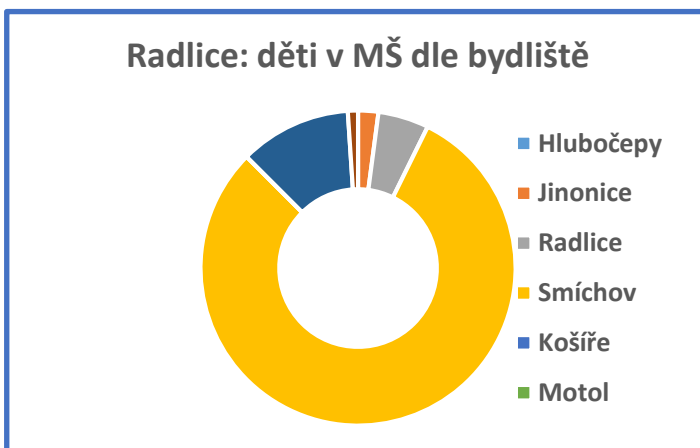
#### JINONICE

- 88% dětí je z tohoto katastrálního území, 10% z Košíř a Smíchova
- ve školním roce 2020/21 zde bude otevřena nová MŠ s kapacitou 72 míst



#### RADLICE

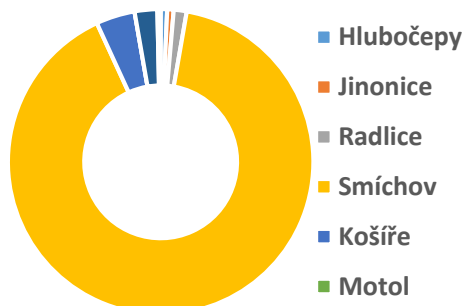
- v ZŠ a MŠ Radlická (Laurová, Na Pláni) je 5% dětí z katastru Radlice, 80% ze Smíchova
- 13% dětí je z jiné MČ P5 a mimo Prahu



## SMÍCHOV

- ve smíchovských MŠ je 90% dětí z této lokality, 24 dětí (4%) z Košíř
- 14 dětí – 2% z jiné MČ, 2 děti mimopražské

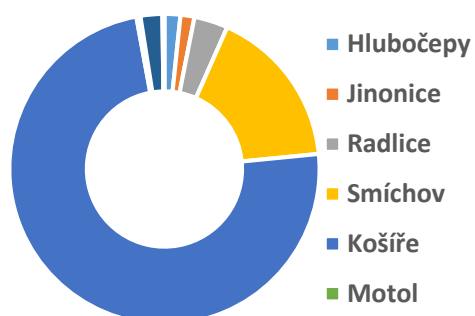
Smíchov: děti v MŠ dle bydliště



## KOŠÍŘE

- ve čtyřech MŠ je v letošním šk. roce zapsáno 74% dětí z Košíř, 17% ze Smíchova, ale i dalších katastrálních území (Hl - 8., Ra - 17 dětí)
- ostatní MČ P5 11 dětí – 3%, mimopražské – 1

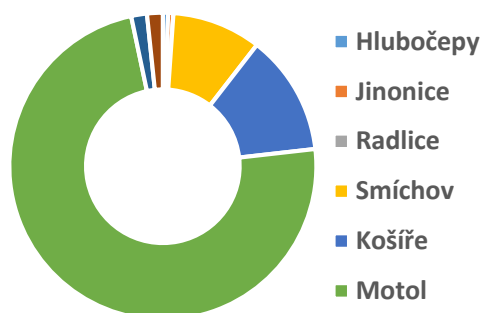
Košíře: děti v MŠ dle bydliště



## MOTOL

- ve dvou MŠ je 74% dětí z této oblasti, 13% z Košíř, 9% ze Smíchova
- 3 děti 1,7% jsou z jiné MČ, 3 děti mimopražské

Motol: děti v MŠ dle bydliště



## Městská část Praha 5:

- v 21 mateřských školách je zapsáno 2263 dětí
- **79** míst volných pro děti s trvalým bydlištěm
- z uvedeného vyplývá, že jedna spádová oblast pro MŠ MČ P5 je výhodná
- **v současné době je v MŠ MČ P5 61 dětí z ostatních MČ a 15 dětí mimopražských**

### ZÁVĚR:

- ✓ v MŠ MČ P5 kromě dětí dvouletých – 138, je zapsáno ve školkách 61 dětí trvale žijících v jiné MČ Prahy a 15 dětí mimopražských (cca dvě MŠ)
- ✓ sledovat územní princip v případě okamžitého nedostatku kapacit pro MČ P5 (dětí z ostatních částí Prahy, mimopražských)
- ✓ sledovat přirozenou měnu obyvatel (narození)
- ✓ sledovat mechanickou měnu obyvatel (stěhování)
- ✓ do roku 2023 kapacita MŠ MČ P5 je dle těchto podkladů dostačující
- ✓ nutno sledovat novou výstavbu obytných domů

### 3.3 POČTY DĚTÍ CIZINCŮ V MŠ MČ P5

| KATASTRÁLNÍ ÚZEMÍ                            | POČET DĚTÍ | Z TOHO CIZINCŮ | % ZE ZAPSANÝCH | PŘEVAŽUJÍ STÁTY                     |
|--|------------|----------------|----------------|-------------------------------------|
| <b>HLUBOČEPY</b>                             | 819        | 89             | 10,87          | Slovensko, Ukrajina, Rumunsko ..... |
| Z toho je 25 dětí z EU, 64 z ostatních států |            |                |                |                                     |

| KATASTRÁLNÍ ÚZEMÍ                            | POČET DĚTÍ | Z TOHO CIZINCŮ | % ZE ZAPSANÝCH | PŘEVAŽUJÍ STÁTY                              |
|--|------------|----------------|----------------|--|
| <b>SMÍCHOV</b>                               | 583        | 74             | 12,26          | Slovensko, Polsko, Maďarsko, Ukrajina, Rusko |
| Z toho je 24 dětí z EU, 50 z ostatních států |            |                |                |  |

| KATASTRÁLNÍ ÚZEMÍ                          | POČET DĚTÍ | Z TOHO CIZINCŮ | % ZE ZAPSANÝCH | PŘEVAŽUJÍ STÁTY                   |
|--|------------|----------------|----------------|-----------------------------------|
| <b>JINONICE</b>                            | 102        | 12             | 11,76          | Francie, Slovensko, Vietnam ..... |
| Z toho je 6 dětí z EU, 6 z ostatních států |            |                |                |                                   |

| KATASTRÁLNÍ ÚZEMÍ                            | POČET DĚTÍ | Z TOHO CIZINCŮ | % ZE ZAPSANÝCH | PŘEVAŽUJÍ STÁTY                               |
|--|------------|----------------|----------------|---|
| <b>KOŠÍŘE</b>                                | 482        | 47             | 9,75           | Slovensko, Ukrajina, Rusko<br>Bělorusko ..... |
| Z toho je 14 dětí z EU, 33 z ostatních států |            |                |                |   |

| KATASTRÁLNÍ ÚZEMÍ                          | POČET DĚTÍ | Z TOHO CIZINCŮ | % ZE ZAPSANÝCH | PŘEVAŽUJÍ STÁTY                         |
|--|------------|----------------|----------------|---|
| <b>MOTOL</b>                               | 181        | 13             | 7,18           | Slovensko, Vietnam,<br>Uzbekistán ..... |
| Z toho je 5 dětí z EU, 8 z ostatních států |            |                |                |   |

| KATASTRÁLNÍ ÚZEMÍ                           | POČET DĚTÍ | Z TOHO CIZINCŮ | % ZE ZAPSANÝCH | PŘEVAŽUJÍ STÁTY                             |
|---|------------|----------------|----------------|---|
| <b>RADLICE</b>                              | 96         | 13             | 13,54          | Slovensko, USA, Mongolsko<br>Rumunsko ..... |
| Z toho je 3 děti z EU, 10 z ostatních států |            |                |                |   |

| <b>MĚSTSKÁ ČÁST<br/>P 5</b>                   | POČET DĚTÍ  | Z TOHO CIZINCŮ | % ZE ZAPSANÝCH | PŘEVAŽUJÍ STÁTY                         |
|---|-------------|----------------|----------------|---|
| <b>CELKEM</b>                                 | <b>2263</b> | <b>248</b>     | <b>10,96</b>   | <b>Slovensko, Ukrajina,<br/>Vietnam</b> |
| Z toho je 77 dětí z EU, 171 z ostatních států |             |                |                |   |

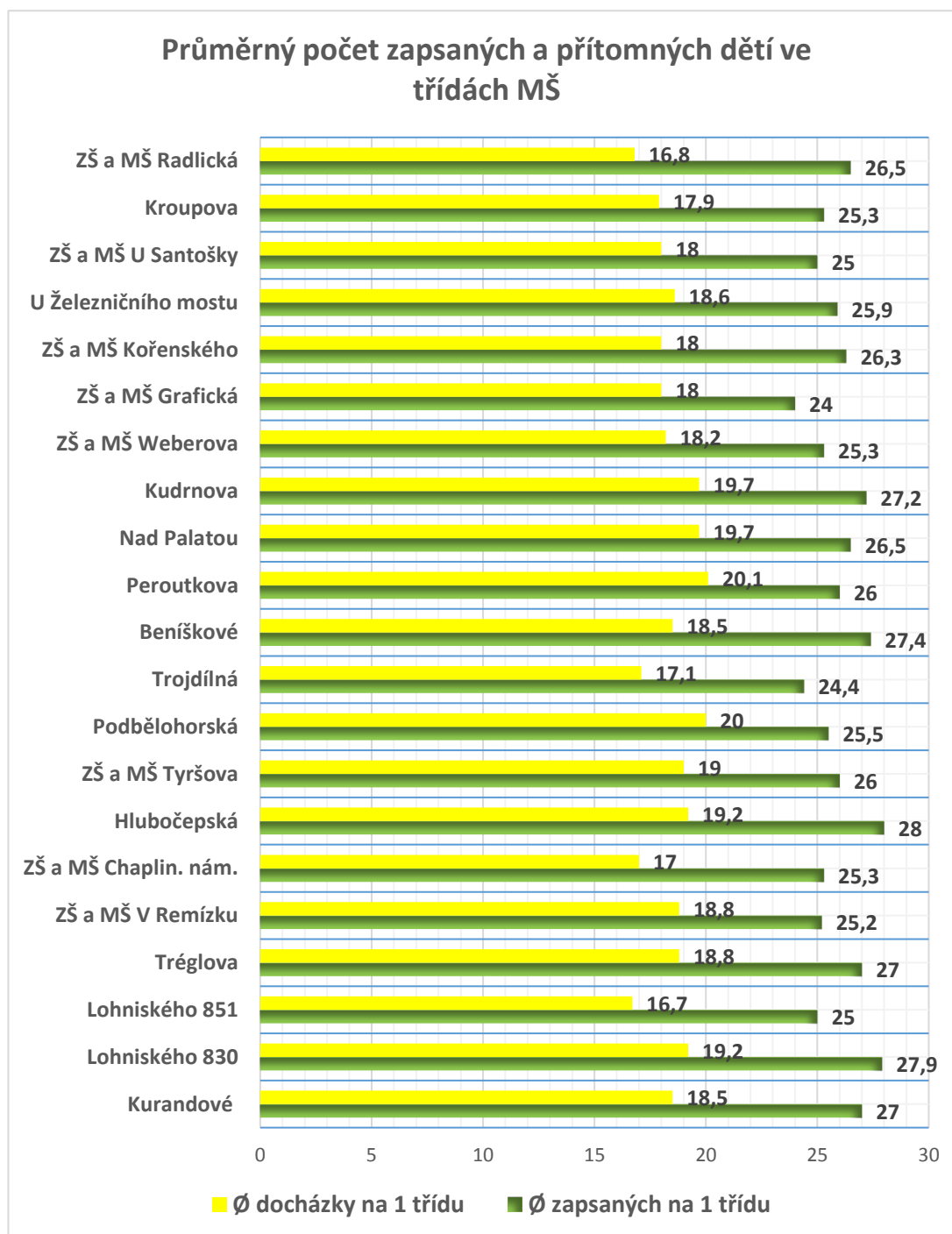
### ZÁVĚR:

- ✓ počty dětí cizinců neovlivňují počty zapsaných v MŠ MČ P5, jsou již jejich součástí
- ✓ ve školním roce 2018/19 děti cizinců představují 11% ze zapsaných v MŠ
- ✓ důraz je kladen na odstraňování jazykových bariér



## 4. POROVNÁNÍ Ø SKUTEČNÉ DOCHÁZKY K ZAPSANÝM DĚTEM VE ŠKOLNÍM ROCE 2017/18

Důležitým faktorem při stanovování kapacit MŠ je také počet dětí na jednu třídu v každé jednotlivé MŠ. Toto číslo může do určité míry ovlivnit ředitel/ka každé MŠ ve spolupráci se zřizovatelem – a to zažádáním o výjimku oproti standartnímu počtu dětí v jedné třídě. S ohledem na to byl analyzován průměrný počet skutečně přítomných dětí v jedné třídě a porovnán s oficiálním počet dětí zapsaných.



## **ZÁVĚR:**

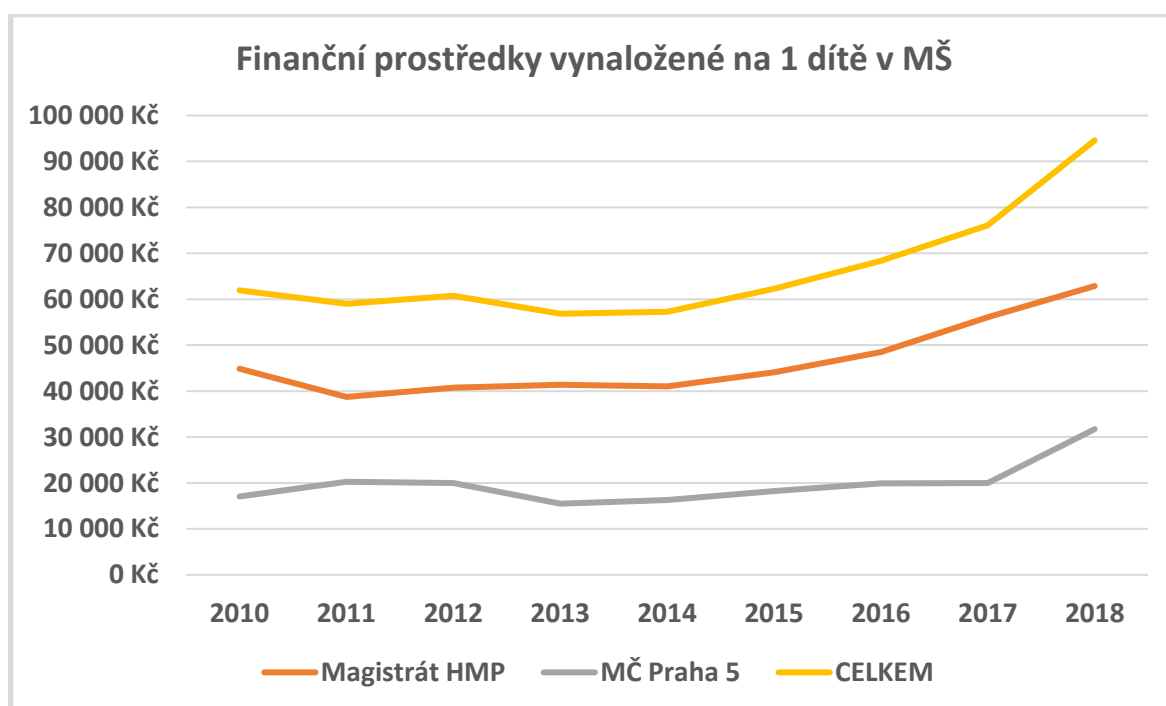
- ✓ z grafu vyplývá, že snaha snižování kapacity je předčasná, neboť docházka dětí do MŠ je v průměru nižší o 6-10 dětí na třídu MŠ (údaj je orientační – přesněji by musel být zpracován po měsících či dnech) a i toto lze v budoucnu poskytnout a zpracovat, neboť statistika je vedena podle skutečně uvařených obědů
- ✓ z grafu lze dále odvodit, že v MŠ nedosahují počty přítomných dětí zdaleka ani 24 ve třídě
- ✓ ředitelé/ky MŠ se zatím nezabývají zapisováním dvou dětí na jedno místo v MŠ, tím by bylo uspokojeno zařazení dalších dětí do MŠ - nutno logisticky zvládnout (zákon umožňuje)
- ✓ vzhledem k finanční náročnosti provozu MŠ je nutné se zabývat efektivní využitelností těchto příspěvkových organizací zřízených MČ P5

## 5. PRŮMĚRNÁ FINANČNÍ NÁROČNOST NA JEDNO ZAPSANÉ DÍTĚ V MŠ MČ P5 BEZ ŠKOLSKÝCH AKCÍ OMI

V tabulce jsou uvedeny příspěvky na jedno dítě v MŠ ze strany Magistrátu hl. m. Prahy a ze strany Městské části Praha 5.

TABULKA 3: VÝVOJ POSKYTNUTÝCH FINANČNÍCH PROSTŘEDKŮ NA ZAJIŠTĚNÍ MŠ

| ROK  | Magistrát HMP | Městská část Praha 5   |                    |           | MČ P5 CELKEM | CELKEM MČ P5 + MHMP |
|------|---------------|------------------------|--------------------|-----------|--------------|---------------------|
|      |               | neinvestiční příspěvek | opravy a udržování | investice |              |                     |
| 2010 | 44 871 Kč     | 17 066 Kč              | - Kč               | - Kč      | 17 066 Kč    | 61 937 Kč           |
| 2011 | 38 732 Kč     | 15 544 Kč              | 4 708 Kč           | - Kč      | 20 253 Kč    | 58 984 Kč           |
| 2012 | 40 727 Kč     | 14 282 Kč              | 3 065 Kč           | 2 659 Kč  | 20 006 Kč    | 60 733 Kč           |
| 2013 | 41 352 Kč     | 12 565 Kč              | 2 930 Kč           | - Kč      | 15 495 Kč    | 56 846 Kč           |
| 2014 | 40 994 Kč     | 13 257 Kč              | 3 014 Kč           | - Kč      | 16 271 Kč    | 57 265 Kč           |
| 2015 | 44 086 Kč     | 14 202 Kč              | 2 940 Kč           | 1 085 Kč  | 18 227 Kč    | 62 312 Kč           |
| 2016 | 48 491 Kč     | 14 936 Kč              | 4 585 Kč           | 367 Kč    | 19 888 Kč    | 68 379 Kč           |
| 2017 | 56 048 Kč     | 17 330 Kč              | 2 599 Kč           | 75 Kč     | 20 004 Kč    | 76 052 Kč           |
| 2018 | 62 873 Kč     | 22 528 Kč              | 7 635 Kč           | 1 550 Kč  | 31 713 Kč    | 94 586 Kč           |



## **ZÁVĚR:**

- ✓ v roce 2018 bylo zapsáno v MŠ MČ P5 2263 dětí, náklady na 1 dítě činily 94 586,-Kč
- ✓ z toho nejvyšší podíl činil neinvestiční příspěvek MHMP 62 873,-Kč/1 dítě – 66,5%
- ✓ v současné době je neinvestiční příspěvek přidělován normativně (výkon = dítě)
- ✓ od 01.01.2020 bude neinvestiční příspěvek rozpočtován podle PHmax, po propočtu ředitelů/lek MŠ bude jeho výše dostačující
- ✓ konkrétní údaje jsou uvedeny pouze pro 13 samostatných MŠ MČ P5 a kvalifikovaný odhad pro 8 MŠ, které jsou součástí ZŠ
- ✓ neinvestiční příspěvek MČ P5 v roce 2018 pro 21 MŠ byl v upraveném rozpočtu 42 078 054,- Kč
- ✓ pokud zahrneme do výpočtu nákladů na každé zapsané dítě neinvestiční příspěvek MČ P5 + neinvestiční příspěvek MHMP + opravy a udržování OŠK + investice realizované OŠK, dosáhly tyto náklady v roce 2018 částky 94 586,- Kč/1 dítě
- ✓ v těchto údajích nejsou započteny opravy a investice realizované pro školství odborem majetku a investic

## 6. VÝŠE ÚPLATY ZA PŘEDŠKOLNÍ VZDĚLÁVÁNÍ

TABULKA 4: VÝŠE ÚPLATY ZA PŘEDŠKOLNÍ VZDĚLÁVÁNÍ V JEDNOTLIVÝCH MŠ (2018/2019)

| <b>mateřské školy<br/>(samostatné)</b> | <b>úplata v Kč</b> | <b>mateřské školy<br/>(součástí ZŠ)</b> | <b>úplata v Kč</b> |
|--|--------------------|---|--------------------|
| Hlubočepská                            | 670,-              | ZŠ a MŠ Chaplinovo nám.                 | 700,-              |
| Kurandové                              | 872,-              | ZŠ a MŠ V Remízku                       | 670,-              |
| Lohniského 830                         | 820,-              | ZŠ a MŠ Grafická                        | 700,-              |
| Lohniského 851                         | 690,-              | ZŠ a MŠ Kořenského                      | 800,-              |
| Tréglava                               | 1000,-             | ZŠ a MŠ Radlická                        | 700,-              |
| Beniškové                              | 663,-              | ZŠ a MŠ U Santošky                      | 830,-              |
| Peroutkova                             | 781,-              | ZŠ a MŠ U Tyršovy školy                 | 680,-              |
| Podbělohorská                          | 709,-              | ZŠ a MŠ Weberova                        | 800,-              |
| Trojdílná                              | 923,-              |   |                    |
| Kudrnova                               | 638,-              |   |                    |
| Nad Palatou                            | 1000,-             |   |                    |
| Kroupova                               | 833,-              |   |                    |
| U Železničního mostu                   | 686,-              |   |                    |

- Vzdělávání, které neposkytuje stupeň vzdělání, lze poskytnout za úplatu, která je příjmem právnické osoby vykonávající činnost dané školy nebo školského zařízení. Ředitelé stanovují výši úplaty dle právních předpisů a takto získané finanční prostředky jsou vlastním příjmem školy.
- Vzdělávání v mateřské škole zřizované státem, krajem, obcí nebo svazkem obcí se dítěti poskytuje bezúplatně od počátku školního roku, který následuje po dni, kdy dítě dosáhne pátého roku věku.
- Navýšení neinvestičního příspěvku na provoz školy o nevybrané finanční prostředky za předškolní děti dohoduje ředitel se zřizovatelem v rámci plánování rozpočtu na další rok. Zřizovatel v případě oprávněného požadavku může škole schválit (ale nemusí a škola musí snížit náklady), navýšení neinvestičního příspěvku škole, v rámci schvalování rozpočtu MČ P5.

## 7. BYTOVÁ VÝSTAVBA – KOŠÍŘE

- v dané lokalitě je v současné době dokončených a předaných **739** bytových jednotek
- při obsazení bytové jednotky 2,5 -3 osobami to představuje 1848 – 2217 obyvatel
- v této oblasti do MŠ již nastoupilo dle předpokladu maximálně o 70 dětí více a kapacita MŠ byla dostačující
- plánovaných či ve výstavbě je dalších **506** bytových jednotek což v budoucnu představuje 1265 - 1518 obyvatel a přibližně 76 dětí do MŠ
- vzhledem k 3letému cyklu pobytu dětí v MŠ a postupnému předávání bytových jednotek je kapacita MŠ v této lokalitě dostačující

**Ostatní plánovaná výstavba do roku 2023 nijak výrazně neovlivní požadavky na potřebu míst v MŠ MČ P5 (navýšení o 152 míst na MČ P5) a kapacita MŠ bude dostačující.**

|                  | 2019       | 2020        | 2021       | 2022       | 2023       |
|------------------|------------|-------------|------------|------------|------------|
| Hlubočepy        | 188        | 0           | 61         | 163        | 288        |
| Jinonice         | 0          | 44          | 0          | 35         | 18         |
| Radlice          | 22         | 46          | 16         | 33         | 0          |
| Smíchov          | 296        | 885         | 545        | 46         | 268        |
| Košíře           | 470        | 32          | 193        | 73         | 128        |
| Motol            | 0          | 0           | 0          | 0          | 0          |
| <b>Celkem MČ</b> | <b>976</b> | <b>1007</b> | <b>815</b> | <b>350</b> | <b>702</b> |

## 8. ZÁVĚR

1. ***Předškolní vzdělávání je v MČ P5 institucionálně zajišťováno 21 mateřskými školami, ve kterých probíhá vzdělávání dětí předškolního věku, děti s odkladem povinné školní docházky navštěvují 7 přípravných tříd při ZŠ. Tento materiál se zabývá oblastmi vztahujícími se především ke zřizovateli:***
  - ✓ shrnuje vývoj předškolního vzdělávání v Městské části Praha 5 hlavně od doby, kdy se MČ P5 stala jejich zřizovatelem
  - ✓ je analýzou základních ukazatelů – počty narozených, věkové složení, trvalé bydliště, výstavba, finanční náročnost, které ovlivňují předškolní vzdělávání, je ***předložen i střednědobý odhad vývoje do roku 2023***
  - ✓ říká, že dle této predikce je ***institucionální zajištění předškolního vzdělávání ve stávajících objektech MŠ dostačující nejen do roku 2023***
  
2. ***Při zachování vysokého standardu předškolních zařízení, které MČ P5 zřizuje, bude možné:***
  - ✓ pro děti odpovídajícího věku a trvale žijících na území MČ Praha 5 dodržovat územní princip
  - ✓ pokračovat ve snižování odkladů povinné školní docházky např. využíváním přípravných tříd při ZŠ
  - ✓ směřovat k široké inkluzi – zaměřovat se nejen na děti např. s ADHD, ale začít se intenzivně zabývat i dětmi nadanými
  - ✓ podporovat individuální integraci dětí do MŠ a pokračovat v provozování paralelní integrace ve speciálních třídách MŠ
  - ✓ projednat s řediteli/kami formy maximálního vytížení kapacit MŠ např. zapisováním dvou dětí na jedno místo v MŠ
  - ✓ pokračovat ve vytváření konkurenčního prostředí v předškolním vzdělávání a dále vytvářet podmínky ke vzniku soukromých zařízení, například nabídkou vhodných nebytových prostor
  
3. ***Vzhledem k dynamickému vývoji MČ P5 nutno zpracovat aktuální, vypovídající demografickou studii s cílem:***
  - ✓ zjistit aktuální parametry demografického vývoje Městské části Praha 5 v jejích administrativních hranicích
  - ✓ zjistit aktuální očekávaný vývoj složek demografické reprodukce v letech 2020–2040 v MČ Praha 5
  - ✓ prezentovat prognostické odhady změn početního stavu, pohlavní a věkové struktury obyvatelstva tohoto celku a potom lze zpracovat dlouhodobý vývoj školství na MČ Praha 5
  
4. ***Kromě toho, že materiál by se měl každoročně doplňovat, jsou další témata, které si zasluhují pozornost v evaluované verzi např.:***
  - ✓ materiální vybavení MŠ
  - ✓ budovy MŠ a jejich stavební charakteristika
  - ✓ plán oprav MŠ
  - ✓ plán oprav investic
  - ✓ bytová výstavba
  - ✓ ŠVP
  - ✓ závěry ČSI
  - ✓ pedagogičtí pracovníci, nepedagogičtí pracovníci
  - ✓ SVP nejen dětí se speciálními vzdělávacími potřebami (zdravotními, sociálními), ale i práce s dětmi nadanými a mnoho dalších témat
  - ✓ kritéria hodnocení mateřských škol zřizovaných MČ Praha 5 a jejich inovace

Materiál, který je Vám předkládán v této první verzi, si neklade za cíl postihnout veškeré oblasti regionálního školství vztahující se ke zřizovateli, ale dokumentuje vývoj a současný stav mateřských škol MČ P5. Na základě těchto údajů je vytvořena predikce do roku 2023 nejen k maximálnímu využití kapacit stávajících MŠ, ale ukazuje i na finanční náročnost těchto příspěvkových organizací.

**Vysvětlivky:**

|     |                              |
|-----|------------------------------|
| DS  | demografická studie          |
| ČSI | Česká školní inspekce        |
| SVP | speciální vzdělávací potřeby |
| PT  | přípravná třída              |
| SR  | schválený rozpočet           |
| UP  | upravený rozpočet            |
| ŠVP | Školní vzdělávací program    |
| §   | § 38, § 41 školského zákona  |